

SIB – SISTEMA INTEGRATO DEL BIOLOGICO

MANUALE UTENTE

GESTIONE PROGRAMMA ANNUALE DELLE PRODUZIONI DELL'ACQUACOLTURA

VERSIONE 1.3 DEL 30/06/2015

Indice

1	Introduzione.....	3
1.1	PREMESSA	3
1.2	SCOPO	3
1.3	CAMPO DI APPLICAZIONE	3
1.4	RIFERIMENTI.....	3
1.5	ACRONIMI E GLOSSARIO.....	6
2	Modalità di colloquio	7
2.1	ACCESSO AL SISTEMA	7
2.2	NOTE SULL'UTILIZZO DELL'APPLICAZIONE	10
2.3	GLOSSARIO	10
3	Funzionalità.....	11
3.1	GENERALITÀ	11
3.2	UTENTI.....	11
3.3	FUNZIONI ELEMENTARI.....	11
3.3.1	<i>Nuovo Programma Annuale delle Produzioni dell'Acquacoltura</i>	11
	PAPA di Prima Comunicazione.....	13
	PAPA di Variazione Successiva	18
3.3.2	<i>Ricerca Programma Annuale delle Produzioni dell'Acquacoltura</i>	22
3.3.3	<i>Modifica del Programma Annuale delle Produzioni dell'Acquacoltura</i>	24
3.3.4	<i>Eliminazione del Programma Annuale delle Produzioni dell'Acquacoltura</i>	25
4	Codici e Messaggi.....	26
4.1	PREMESSA	26
4.2	LISTA SEGNALAZIONI/MESSAGGI	26

1 Introduzione

1.1 Premessa

Il presente documento rappresenta il manuale utente della componente applicativa denominata "Gestione dei Programmi Annuali delle Produzioni dell'Acquacoltura" e descrive sia le modalità di avviamento dell'applicazione che il suo utilizzo.

L'applicazione oggetto del seguente manuale è sviluppata in ambiente web ed è inserita nell'infrastruttura SIAN al fine di utilizzare i servizi di base da esso previsti (utenze, sicurezza, ...).

1.2 Scopo

Tale documento è finalizzato a fornire un supporto all'utente al fine di utilizzare le funzioni in premessa.

1.3 Campo di applicazione

Le funzionalità di seguito descritte si inseriscono in un progetto più ampio finalizzato alla gestione, consultazione e verifica dei Programmi Annuali di Produzione, Preparazione e Importazione per gli operatori in ambito biologico.

In particolare il presente manuale si rivolge a tutti gli attori regionali e delle province autonome, il MiPAAF, gli operatori degli uffici CAA e gli utenti qualificati che necessitano, per i rispettivi ruoli istituzionali ed amministrativi, di uno strumento per la compilazione, consultazione e presentazione dei Programmi Annuali delle Produzioni dell'Acquacoltura.

1.4 Riferimenti

Vengono elencati i documenti che concorrono alla determinazione dei requisiti.

Tabella 1 – Riferimenti normativi italiani

N° Riferimento	Descrizione
D.Lgs 18 maggio 2001 n.228	Decreto Legislativo 29 marzo 2004, n.99 e successive modificazioni e integrazioni
Decreto ministeriale del 18/07/2007	Modalità di funzionamento del fondo nazionale per la ricerca in agricoltura biologica.
Decreto ministeriale del 23/04/2008	Decreto n. 3103 di approvazione del "Programma di azione nazionale per l'agricoltura biologica e i prodotti biologici per l'anno 2007" e il relativo allegato tecnico e prospetto di spesa, che risponde agli obiettivi prioritari e strategici per il settore dell'agricoltura biologica
Decreto ministeriale 12641/2009	Decreto ministeriale 9 settembre 2009, n. 13641 "Programma di azione nazionale per l'agricoltura biologica e i prodotti biologici – impiego fondi 2008-2009".
Modifica del Decreto ministeriale del 27/11/2009 n.	Disposizioni per l'attuazione dei Regolamenti (CE) n.834/2007, n.889/2008, n.1235/2008 e successive modifiche riguardanti la produzione biologica e l'etichettatura dei prodotti biologici, pubblicato nella G.U. n.171 del 24 luglio 2010.

N° Riferimento	Descrizione
18354	
Decreto ministeriale 30.07.2010 / n.11954	Disposizioni per l'attuazione del Regolamento (CE) n.710/2009 che modifica il regolamento (CE) n.889/2008 recante modalità di applicazione del regolamento n.834/2007 del Consiglio per quanto riguarda l'introduzione di modalità di applicazione relativa alla produzione di animali e di alghe marine dell'acquacoltura biologica.
Decreto ministeriale 30.07.2010 / n.11955	Notifica per l'attività di produzione di animali e alghe marine d'acquacoltura biologica ai sensi del Regolamento (CE) n.710/2009 che modifica il regolamento (CE) n.889/2008.
Decreto ministeriale del 1/2/2012 n.2049	Disposizioni per l'attuazione del regolamento di esecuzione n.426/11 e la gestione informatizzata della notifica di attività con metodo biologico ai sensi dell'articolo 28 del Reg. (CE) n.834 del Consiglio del 28 giugno 2007 e successive modifiche, relativo alla produzione biologica e all'etichettatura dei prodotti biologici.
Documento di lavoro Decreto ministeriale e allegati	Documento di lavoro per la definizione del costituendo Decreto e relativi allegati
Decreto ministeriale del 09.08.2012/ n.18321	Disposizioni per la gestione informatizzata dei programmi annuali di produzione vegetale, zootecnica, d'acquacoltura, delle preparazioni e delle importazioni con metodo biologico e per la gestione informatizzata del documento giustificativo e del certificato di conformità ai sensi del Reg. (CE) n.834 del Consiglio del 28 giugno 2007 e successive modifiche ed integrazioni
Allegato I	Modello del Programma Annuale delle Produzioni Vegetali di cui all'art 2, comma 1 lett.a) del DM 09.08.2012/ n.18321
Allegato II	Modello del Programma Annuale delle Produzioni Zootecniche di cui all'art 2, comma 1 lett.b) del DM 09.08.2012/ n.18321
Allegato III	Modello del Programma Annuale delle Produzioni d'Acquacoltura di cui all'art 2, comma 1 lett.c) del DM 09.08.2012/ n.18321
Allegato IV	Modello del Programma Annuale delle Preparazioni di cui all'art 2, comma 1 lett.d) del DM 09.08.2012/ n.18321
Allegato V	Modello del Programma Annuale delle Importazioni di cui all'art 2, comma 1 lett.e) del DM 09.08.2012/ n.18321
Decreto dipartimentale ministeriale del 03/02/2014 Nr.7869	Entrata in vigore delle disposizioni concernenti la gestione informatizzata dei programmi annuali di produzione vegetale, zootecnica, d'acquacoltura, delle preparazioni e delle importazioni con metodo biologico e relative modalità di presentazione.
Nota dipartimentale PQAI del 23/01/2015 numero 4049	Disposizioni concernenti la gestione dei programmi annuali di produzione vegetale, zootecnica, d'acquacoltura, delle preparazioni e delle importazioni con metodo biologico. Termini e modalità di presentazione.

Tabella 2 – Riferimenti normativi europei

N° Riferimento	Descrizione
Reg. CE 834/2007	Regolamento (CE) N.834/2007 del Consiglio del 28 giugno 2007, relativo alla produzione biologica e all'etichettatura dei prodotti biologici e che abroga il regolamento (CEE) n.2092/91
Reg. CE 889/2008	Regolamento (CE) N.889/2008 della Commissione del 5 settembre 2008 recante modalità di applicazione del regolamento (CE) N.834/2007 del Consiglio relativo alla produzione biologica e all'etichettatura dei prodotti biologici, per quanto riguarda la produzione biologica, l'etichettatura e i controlli.

N° Riferimento	Descrizione
Reg. CE 710/2009	Regolamento (CE) N.710/2009 del 5 agosto 2009: modalità di applicazione relative alla produzione di animali e di alghe marine dell'acquacoltura biologica.
Reg. 331/2000 della Commissione	Regolamento N.331/2000 della Commissione (GUCE n. L 48 del 10/2/2000); introduce il logo comunitario (per agricoltura biologica) e modifica sostanzialmente l'allegato V.
Reg. (CE) n. 1235/2008	Modalità di applicazione del regolamento (CE) n. 834/2007 del Consiglio per quanto riguarda il regime di importazione di prodotti biologici dai paesi terzi

Tabella 3 – Altri riferimenti

N° Riferimento	Descrizione
Prof. SIN. 0003246 del 31/03/2011	2011_0003246_modalità riconoscimento operatore biologico.pdf
Riunione del 08 02 2012	Riunione convocata da SIN al fine di discutere la tematica della realizzazione di funzioni per la gestione del PAP in ambito biologico
Riunione del 21 02 2012	Riunione convocata da SIN al fine di discutere la proposta della soluzione tecnica relativa alle funzioni da realizzare per la gestione del PAP per prodotti vegetali
Riunione del 08 03 2012	Riunione convocata dal Mipaaf al fine di discutere il completamento del PAP per le produzioni zootecniche, e in particolare di quello relativo alla acquacoltura, e predisporre il PAP per i preparatori e gli importatori.
Riunione del 03 04 2012	Riunione convocata dal Mipaaf al fine di discutere il problema legato alle codifiche dei prodotti da adottare all'interno del PAP con la possibilità di estrarre i dati ai fini delle statistiche annuali per Eurostat
Riunione del 08 05 2012	Incontro richiesto per discutere l'integrazione con il sistema SIPA per le informazioni attinenti all'acquacoltura come previsto nell'ambito del contratto Mipaaf "Rafforzamento del settore biologico"
Riunione del 23 01 2013	Incontro al Mipaaf richiesto per discutere le procedure per l'informatizzazione dei programmi annuali. All'incontro partecipano i rappresentanti degli OdC, dei CAA degli uffici ICQRF, PQA5.

Tabella 4 – Registro delle modifiche

N° Revisione	Descrizione	Autore	Data Emissione
1.0	Prima emissione	V. Zucchini	08/12/2012
1.1	Revisione	V. Zucchini	11/12/2012
1.2	Aggiornamento per l'aggiunta di funzioni di export dei dati in formato Excel	V. Zucchini	20/02/2014
1.3	Aggiornamento della procedura per la compilazione di una Variazione Successiva a fronte di una Prima Comunicazione inviata in modalità cartacea. Possibilità di compilare un Programma anche in presenza di una Notifica riportante i soli dati delle unità produttive.	V.Zucchini	30/06/2015

1.5 Acronimi e glossario

Tabella 5 – Acronimi e glossario

Abbreviazione utilizzata	Nome completo
AG.E.A.	Agenzia per l'erogazione in agricoltura
Campo obbligatorio	Campo la cui mancata compilazione vieta il proseguimento dell'operazione che si sta svolgendo e il salvataggio dei dati.
CUAA	Codice univoco azienda agricola
DG Pesca	Direzione Generale della Pesca
MIPAAF	Ministero delle politiche agricole alimentari e forestali
ODC oppure OdC	Abbreviazione per Organismo di Controllo
O.P.N.	Organismo Pagatore Nazionale
PAI	Programma Annuale delle Importazioni
PAP	Programma Annuale delle Preparazioni
PAPZ	Programma Annuale delle Produzioni animali (zootecniche)
PAPV	Programma Annuale delle Produzioni Vegetali
PAPA	Programma Annuale delle Produzioni dell'Acquacoltura
PC	Prima Comunicazione
P.O.	Programma Operativo
SIAN	Sistema Informativo Agricolo Nazionale
SIB	Sistema Informativo Biologico
SIN	Sistema Informativo Nazionale per lo sviluppo dell'agricoltura
SIPA	Sistema Italiano della Pesca e dell'Acquacoltura
UE	Unione Europea
U.P.	Unità produttiva
VS	Variazione Successiva

2 Modalità di colloquio

In questo capitolo viene descritta la funzionalità per la Gestione dei Programmi Annuali delle Produzioni dell'Acquacoltura, accessibile tramite il Portale Sian. Si fa presente che l'applicazione in cui tale funzionalità è ospitata è stata adeguata alla vigente normativa in materia di accessibilità.

2.1 Accesso al Sistema

L'accesso all'applicazione avviene attraverso l'autenticazione al Portale SIAN.

Collegarsi al sito del Sistema Informativo Agricolo Nazionale digitando l'indirizzo:
<http://www.sian.it>



Figura 1: Portale Sian

Utente istituzionale (operatore CAA, operatore Regione o Provincia Autonoma, funzionario MiPAAF) :

Eseguire la login attraverso l'Accesso all'area riservata

Apparirà la seguente maschera in cui si dovrà digitare User Name e Password, assegnate al singolo utente.

Cliccare sul tasto Login:

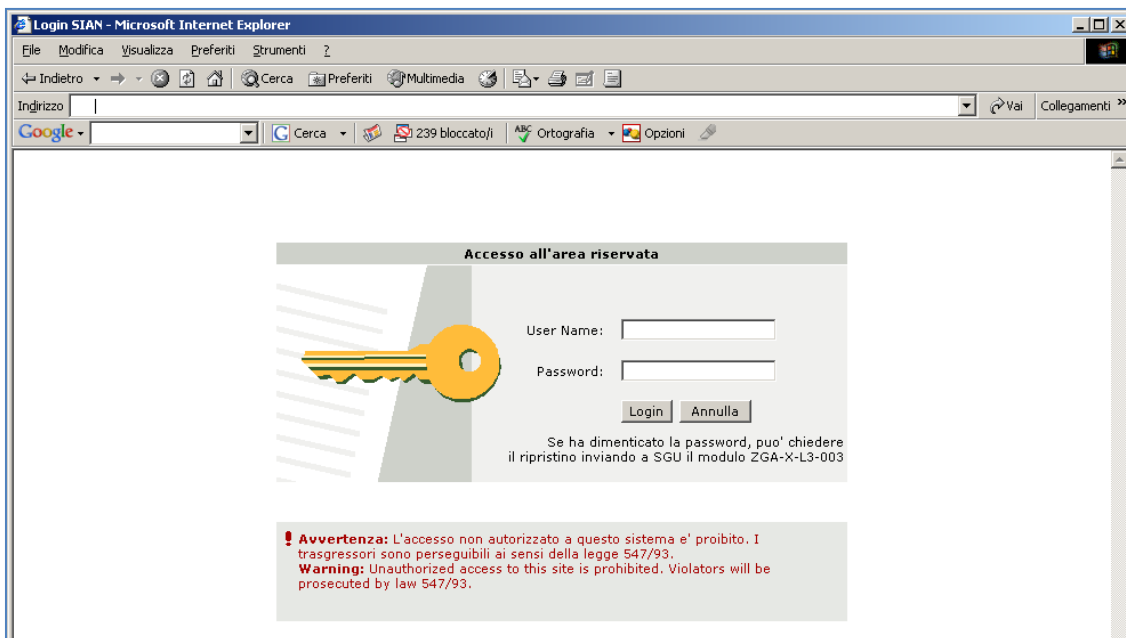


Figura 2: Accesso all'area riservata

Una volta premuto il tasto Login è visualizzato l'avviso di protezione e l'utente dovrà premere il tasto "Sì" per accedere all'area riservata.

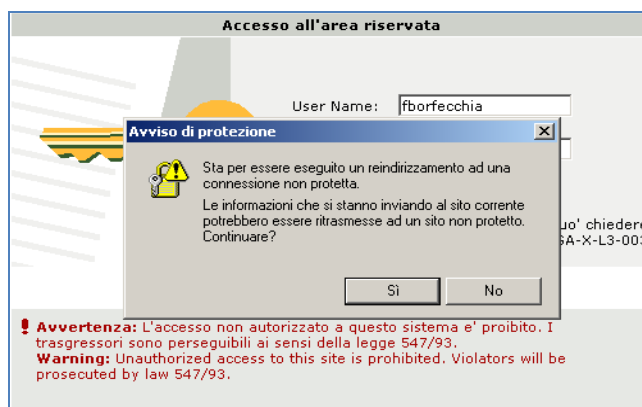


Figura 3: Avviso di protezione

A questo punto il portale visualizzerà l'home page dell'utente contenente sia le informazioni di carattere generale che i servizi a cui ha diritto di accedere l'utente.

SIAN Sistema Informativo Agricolo Nazionale

Logout

> Servizi
Le aree contenute nella sezione consentono l'utilizzo di funzioni, sia applicative che di consultazione, secondo il proprio profilo utente.
> Accesso utenti Qualificati

Ultimi servizi utilizzati:
> [Gestione Programmi Operativi](#)
> Gestione Regime Banca Dati Nazionale
> Anagrafe tributaria

> Utilità
Strumenti di supporto per la consultazione e la navigazione del sito, per l'accesso a forum e ad altri strumenti di comunicazione

In evidenza
Nuovi servizi on line
Come utente registrato potrai accedere ai nuovi servizi che costantemente vengono messi in linea sul sito SIAN.
Per accedere a tutti i servizi al quale sei abilitato utilizza il menu di navigazione tra le sezioni e le sottosezioni del sito, presente in tutte le pagine.
Per un accesso più rapido ai servizi maggiormente utilizzati, puoi servirti dell'elenco degli **Ultimi Servizi Utilizzati** presente in Home page.

> Informazioni
Le notizie di attualità, l'elenco delle scadenze, i bandi di concorso e i collegamenti ai principali siti istituzionali del settore

> News
■ 09/10/2006 - Mipaaf: inaugurazione del Centro nazionale Germoplasma Frutticolo
■ 05/10/2006 - AGEA/ICRF: pubblicato in G.U. il DM 7 agosto 2006

> Scadenzario
■ FRANTOI - 05/10/2006 - FRANTOI - 10/10/2006 - Invio dati operazione molitura
■ PAC - 02/10/2006 - PAC - 02/10/2006 - Presentazione comunicazioni variazione domande

> Concorsi e gare

BORFECCHIA FABIO
■ Messaggi personali
■ Webmail
■ Cambio password

Organismi Pagatori
■ Arbea
■ Finpiemonte

Previsioni Agrometeo
MINISTERO DELLE POLITICHE AGRICOLE ALIMENTARI E FORESTALI

Agea

Sistema Informativo della Montagna

NUMERO VERDE
800 - 365024

Figura 4: Home page area riservata Sian

Per accedere a tali servizi occorre selezionare sulla sinistra della pagina la voce “Servizi” e successivamente la voce “Gestione.” A questo punto comparirà l’elenco dei servizi ai quali si ha diritto di accedere.

Selezionare la voce “Settore Biologico” e successivamente “Programmi Annuali di Produzione, Preparazione e Importazione”.

Utente qualificato (operatore del settore biologico, delegato di uno o più operatori del settore biologico) :

E’ necessario collegarsi all’area riservata del portale MIPPAF (<http://www.sian.it/portale-mipaaf>) utilizzando il link ‘Accesso all’area riservata’ e navigare nella sezione “Servizi” e quindi “Programmi Annuali di Produzione, Preparazione e Importazione”.

Attraverso la pagina visualizzata sarà possibile per l’utente accedere a tutte le funzioni a cui risulta abilitato.

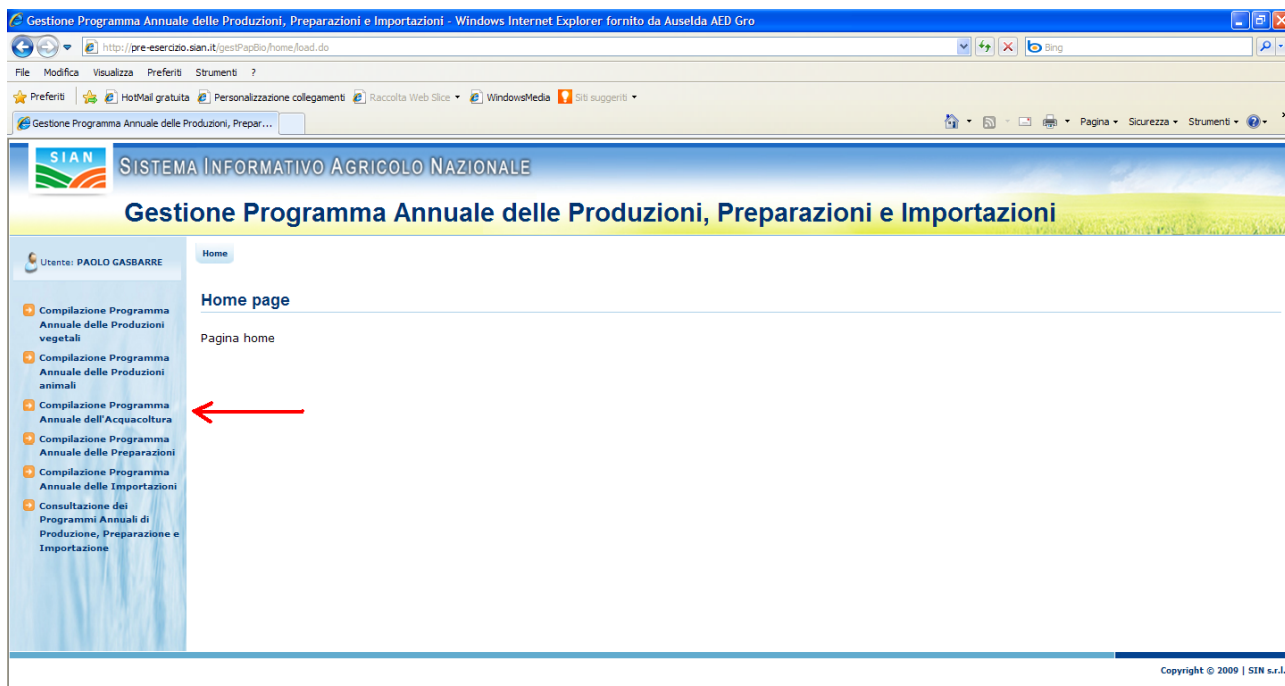


Figura 5: Home page Programmi Annuali di Produzione, Preparazione e Importazione

Per utilizzare la funzione oggetto del presente manuale è necessario selezionare la voce “Compilazione Programma Annuale delle Produzioni dell’Acquacoltura”.

2.2 Note sull’utilizzo dell’applicazione

IMPORTANTE : Per la corretta navigazione all’interno dell’applicazione è di fondamentale importanza utilizzare solo le voci messe a disposizione dalle pagine del sistema, in particolar modo per tornare a schermate precedenti va evitato l’utilizzo dei pulsanti del Browser (Iexplorer, Firefox etc) Indietro/Avanti (Back/Forward) e vanno invece utilizzare le voci di menù a disposizione sulla pagina corrente.

2.3 Glossario

Si definisce RADIO-BUTTON l’elemento visualizzato in seguito:



tale elemento permette di selezionare una sola voce all’ interno di una lista.

Si definisce CHECK-BOX l’elemento visualizzato in seguito:



tale elemento permette di selezionare una o più voci all’ interno di una lista.

3 Funzionalità

3.1 Generalità

L'applicazione in oggetto riguarda i Programmi Annuali delle Produzioni dell'Acquacoltura in ambito biologico.

Tramite tale applicazione l'operatore (eventualmente assistito dal CAA di competenza) potrà compilare, ricercare, modificare, eventualmente eliminare i propri Programmi annuali delle produzioni dell'acquacoltura (successivamente PAPA). Terminata la fase di compilazione potrà notificarne la presenza a sistema all'OdC deputato al successivo controllo.

Affinché sia possibile acquisire il PAPA deve essere presente una notifica che sia stata compilata dall'utente e almeno rilasciata (PRESENTATA), e che successivamente a seguito dell'iter amministrativo sia stata ritenuta valida (IDONEA, RICONOSCIUTA, PUBBLICATA). Quindi non potrà essere acquisito un PAPA per una notifica ancora in stato di compilazione o che sia stata giudicata non idonea/valida.

3.2 Utenti

Di seguito la tabella riepilogativa che mostra le competenze per singole funzioni.

FUNZIONI	MIPAAF	Regioni	Ufficio CAA	Organismi di Controllo	Operatore/delegato
Compilazione Programma Annuale delle Produzioni dell'Acquacoltura					
Ricerca Programmi annuali delle Produzioni dell'Acquacoltura			x		x
Creazione nuovo PAPA			x		x
Modifica PAPA			x		x
Elimina PAPA			x		x
Consultazione Programma Annuale delle Produzioni dell'Acquacoltura	x	x	x	x	x
Verifica Programma Annuale delle Produzioni dell'Acquacoltura				x	

L'abilitazione delle funzioni per l'utente qualificato è legata anche alla tipologia di azienda e di attività svolta.

3.3 Funzioni Elementari

3.3.1 Nuovo Programma Annuale delle Produzioni dell'Acquacoltura

La funzionalità consente all'utente abilitato di creare un nuovo programma annuale delle produzioni dell'acquacoltura.

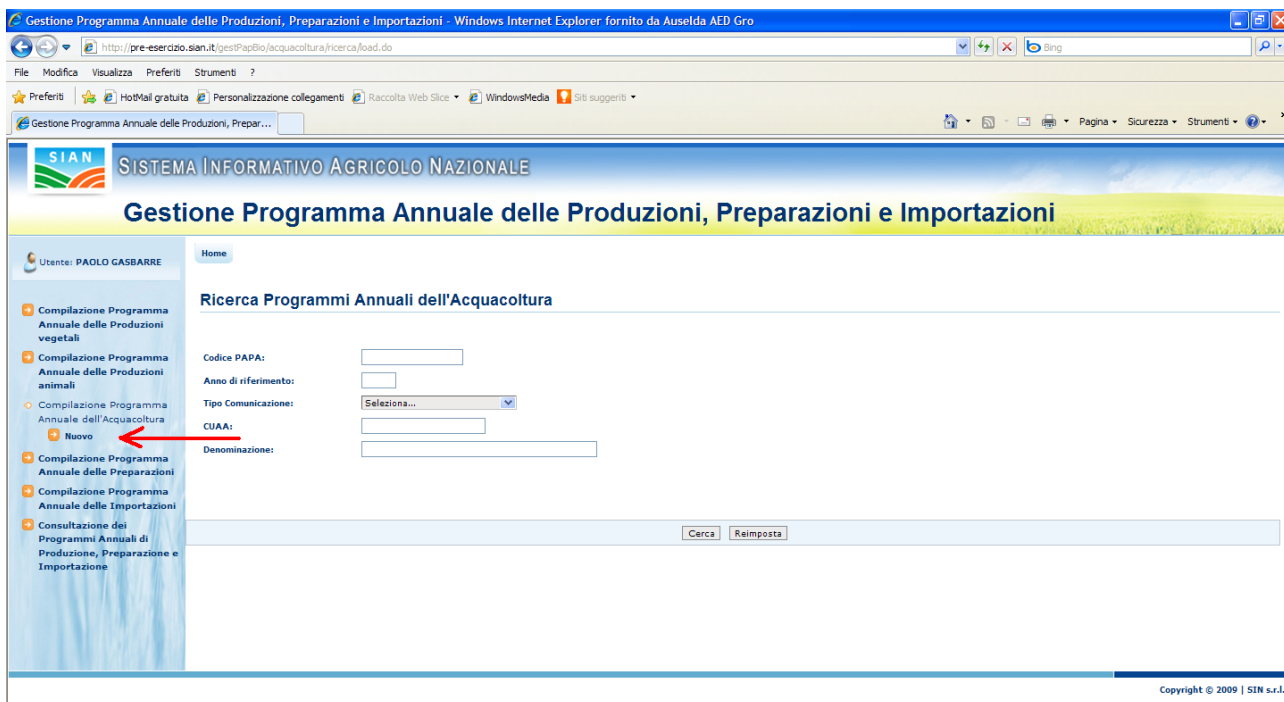


Figura 6: Nuovo Programma Annuale delle Produzioni dell'Acquacoltura – Ricerca Soggetto

Selezionando la voce “Compilazione Programma Annuale delle Produzioni dell'Acquacoltura” e successivamente “Nuovo” viene prospettata all'utente una maschera per la ricerca del soggetto per il quale si intende registrare il nuovo PAPA.

Tale maschera contiene le seguenti informazioni:

- CUAA;
- Denominazione.

Per poter intraprendere la ricerca deve essere valorizzato almeno uno dei due campi.

Premendo il bottone “Ricerca” viene visualizzato l'elenco dei soggetti rispondenti ai criteri di ricerca digitati dall'utente.

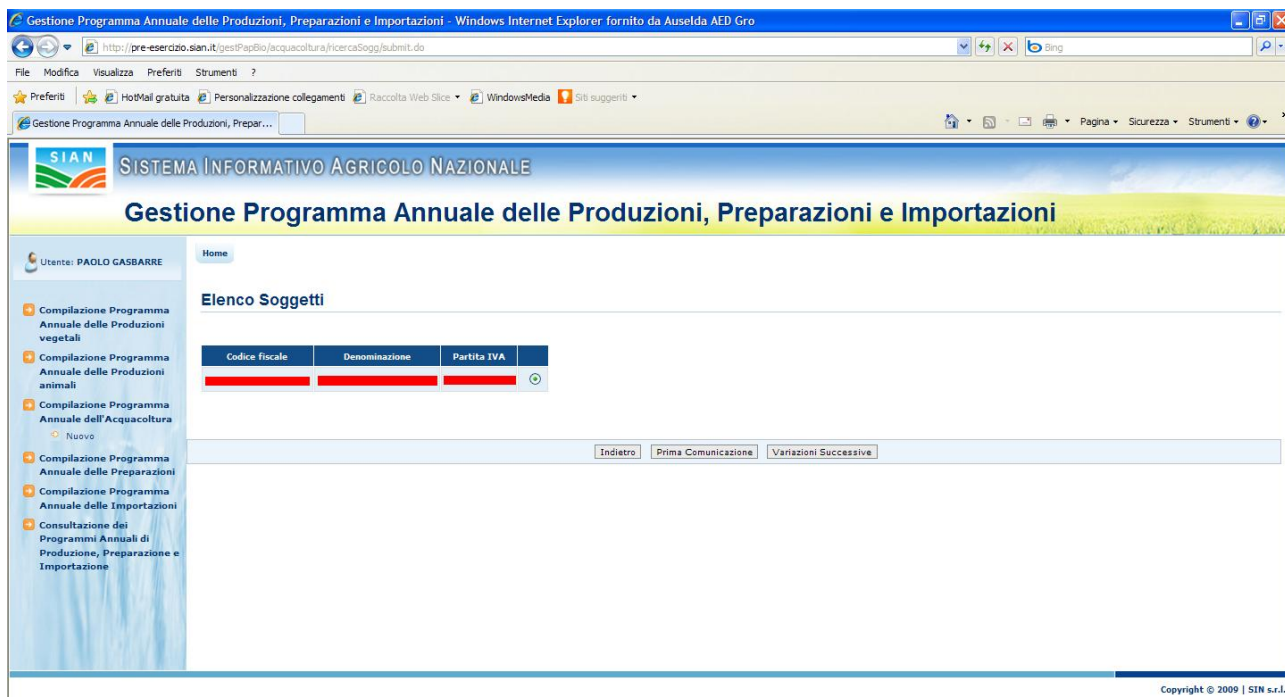


Figura 7: Risultato della ricerca - Elenco soggetti

Selezionato il soggetto desiderato l'utente potrà decidere se procedere alla creazione di un PAPA di "Prima Comunicazione" o di "Variazione Successiva" o, nel caso di Prima Comunicazione inviata in modalità cartacea, di "Variazione da PC cartacea".

PAPA di Prima Comunicazione

Alla pressione del bottone "Prima Comunicazione" l'applicazione esegue i controlli di verifica per l'acquisizione del PAPA di prima comunicazione.

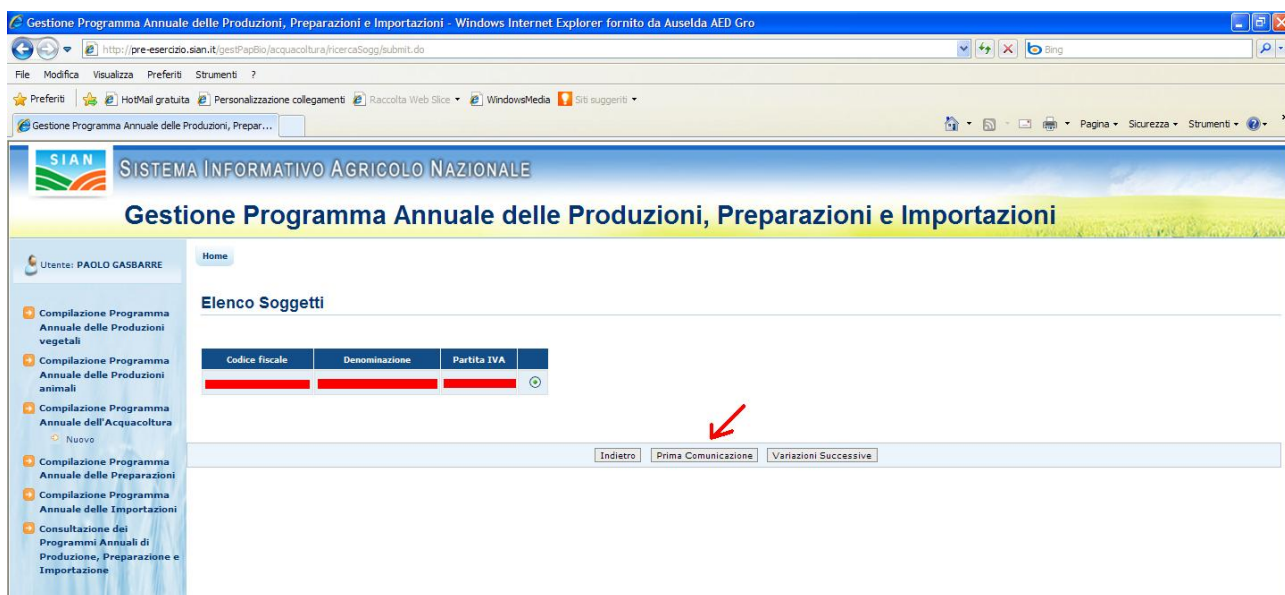


Figura 8: Nuovo Programma Annuale delle Produzioni dell'Acquacoltura – Prima Comunicazione

Viene verificato che per l'operatore in questione sia presente a sistema una Notifica almeno in stato PRESENTATA (compilata e rilasciata) e che comunque non risulti successivamente invalidata o ritenuta non idonea.

Nel caso di esito positivo dei controlli viene prospettata all'utente la seguente maschera.

The screenshot shows the SIAN web application interface. The main title is 'SISTEMA INFORMATIVO AGRICOLO NAZIONALE' and the page title is 'Gestione Programma Annuale delle Produzioni, Preparazioni e Importazioni'. The user is identified as 'PAOLO GASBARRE'. The form is titled 'Programma Annuale dell'Acquacoltura' and contains the following data:

- Codice PAPA:** 2012
- Data presentazione PAPA:** 24/10/2012
- Anno di riferimento:** 2012
- Dal:** 24/10/2012
- Al:** 31/12/2012
- Tipo comunicazione:** Prima comunicazione
- Organismo di Controllo:** CODEX S.r.l.
- Codice a barre Notifica:** 10430000512
- Data presentazione Notifica:** 27/11/2012
- Stato Notifica:** PRESENTATA

Dichiarante:

- Codice fiscale:** GSTMTR55P48C740C
- Cognome o ragione sociale:** AGOSTA
- Sesso:** F
- Comune di nascita:** LATINA
- Partita IVA:** 01646900995
- Nome:** MARIA TERESA
- Data di nascita:** 08/09/1955
- Prov.:** LT

Informazioni relative all'acquacoltura:

Nr. U.P.	Codice Allevamento	Macrosso	Dettaglio Specie	Tipo Impianto	Dimensione Impianto	Stima capacità produttiva	Prodotti Previsti	Altri Prodotti	Unità di misura	Quantità Prevista	Numero Cicli Produttivi
1	2	CCCCVV10	INGRASSO DI ANIMALI D'ACQUACOLTURA	PESCI	GABBIE	150 mc	10 t	Seleziona...	Seleziona...		

Buttons at the bottom: Indietro, Recupera PAPA, Salva, Invia a ODC, Stampa, Esporta Sez.Acq. in Excel.

Figura 9: Inserimento nuovo Programma Annuale delle Produzioni dell'Acquacoltura di Prima Comunicazione

La pagina presenta diverse sezioni (Programma annuale delle produzioni dell'Acquacoltura, Dichiarante, Informazioni relative alle produzioni d'Acquacoltura) riportanti rispettivamente i dati del Programma annuale, del dichiarante e delle produzioni previste per l'anno e il periodo di riferimento.

Di seguito vengono dettagliate le diverse informazioni presenti per ogni sezione.

Nome Campo/Bottone	Tipologia	Dato
<i>Programma Annuale delle Produzioni dell'Acquacoltura</i>		
Codice PAPA	Non digitabile	Indica il codice univoco e identificativo del PAPA
Data presentazione PAPA	Non digitabile	Indica la data di presentazione del PAPA
Anno di riferimento	Tendina selezionabile.	Il campo è valorizzato con l'anno in corso e successivo. Di default è valorizzato con l'anno corrente.
Dal	Campo data. Obbligatorio	Indica il periodo di tempo (gg/mm/aaaa) a cui si riferisce il PAPA. Il campo è pre-impostato dal sistema con il 1/1 dell'anno di riferimento. Nel caso di nuovo operatore viene impostato con la data di presentazione della Prima Notifica.
Al	Campo data. Obbligatorio	Indica il periodo di tempo (gg/mm/aaaa) a cui si riferisce il PAPA. Il campo è pre-impostato dal sistema con il 31/12 dell'anno di riferimento. Il campo è modificabile
Tipo di comunicazione	Pre-impostato non modificabile	Indica se PAPA di Prima Comunicazione o di Variazione Successiva
Organismo di controllo	Pre-impostato non modificabile	Organismo di controllo presente in Notifica
Codice a barre Notifica	Pre-impostato non modificabile	Codice a barre della Notifica a cui si riferisce il PAPA in oggetto
Data presentazione Notifica	Pre-impostato non modificabile	Data in cui è stata rilasciata (presentata) la Notifica a cui si riferisce il PAPA in oggetto
Stato Notifica	Pre-impostato non modificabile	Stato attuale della Notifica a cui si riferisce il PAPA in oggetto
<i>Dichiarante</i>		
Codice Fiscale	Pre-impostato non modificabile	
Partita IVA	Pre-impostato non modificabile	
Cognome o Ragione sociale	Pre-impostato non modificabile	
Nome	Pre-impostato non modificabile	
Sesso	Pre-impostato non modificabile	
Data di nascita	Pre-impostato non modificabile	
Comune di nascita	Pre-impostato non modificabile	
Provincia	Pre-impostato non modificabile	
<i>Informazioni relative alle produzioni d'Acquacoltura</i>		
Nr. U.P.	Pre-impostato non modificabile	Nr. progressivo identificativo della unità produttiva dichiarata in Notifica
Codice Allevamento	Pre-impostato non modificabile	Codice ASL dell'allevamento. Dato desunto dalla Notifica
Macrouso	Pre-impostato non modificabile	Destinazione d'uso dell'allevamento (es. Ingrassio di animali d'Acquacoltura, Riproduzione di animali d'Acquacoltura, Raccolta alghe, ...). Dato desunto dalla Notifica.
Dettaglio Specie	Pre-impostato non modificabile	Specie allevata. Dato desunto dalla Notifica
Tipo impianto	Pre-impostato non modificabile	Tipo di impianto (vasche, gabbie, bacini...). Dato desunto dalla Notifica
Dimensione Impianto	Pre-impostato non modificabile	Dato desunto dalla Notifica
Stima capacità produttiva	Pre-impostato non modificabile	Dato desunto dalla Notifica
Prodotti previsti	Campo obbligatorio.	Attraverso la tendina, condizionata al macrouso

	Tendina selezionabile	e dettaglio specie precedenti, è possibile indicare il prodotto. Per la definizione dei prodotti previsti viene utilizzata la classificazione Eurostat
Altri prodotti	Campo Opzionale	Informazioni aggiuntiva da valorizzare se indicato per i prodotti previsti la voce generica "Altre Specie".
Unità di misura	Campo obbligatorio	
Quantità prevista	Campo obbligatorio	
Numero cicli produttivi	Campo Opzionale	
Note di compilazione	Campo opzionale	
Duplica	Bottone	Attraverso il bottone è possibile duplicare le informazioni presenti nella riga selezionata
Elimina	Bottone	Attraverso il bottone è possibile eliminare la riga selezionata
Indietro	Bottone	Attraverso il bottone è possibile navigare alla maschera precedente
Esporta Sez. Acq. in Excel	Bottone	Attraverso il bottone è possibile esportare in Excel le informazioni del dettaglio delle produzioni precedentemente salvate

Nel caso il programma fosse riferito ad una notifica riportante i soli dati descrittivi delle unità operative, poiché acquisita con dati parziali, e pertanto priva di ogni dettaglio sull'attività e sull'impianto di acquacoltura il sistema non sarà in grado di reperire tali informazioni che dovranno essere pertanto valorizzate direttamente dall'utente.

Una volta inserite tutte le informazioni richieste per il dettaglio delle produzioni attraverso la pressione del bottone "Salva" sarà registrato a sistema il nuovo PAPA di Prima Comunicazione e sarà visibile all'utente il codice PAPA associato allo stesso.

Al momento del salvataggio il sistema controlla che per l'operatore non sia già presente un PAPA di Prima comunicazione relativo a stesso anno, periodo temporale.

Una volta terminata la compilazione del PAPA in ogni sua parte e eseguito il salvataggio, l'utente potrà notificarne la presenza a sistema tramite il bottone "Invia a OdC". In questo caso il sistema valorizza in maschera la data di presentazione del PAPA che sarà considerata come data di inoltro agli OdC e, quindi, come data su cui effettuare i controlli per determinare se la comunicazione è avvenuta entro i termini temporali previsti.

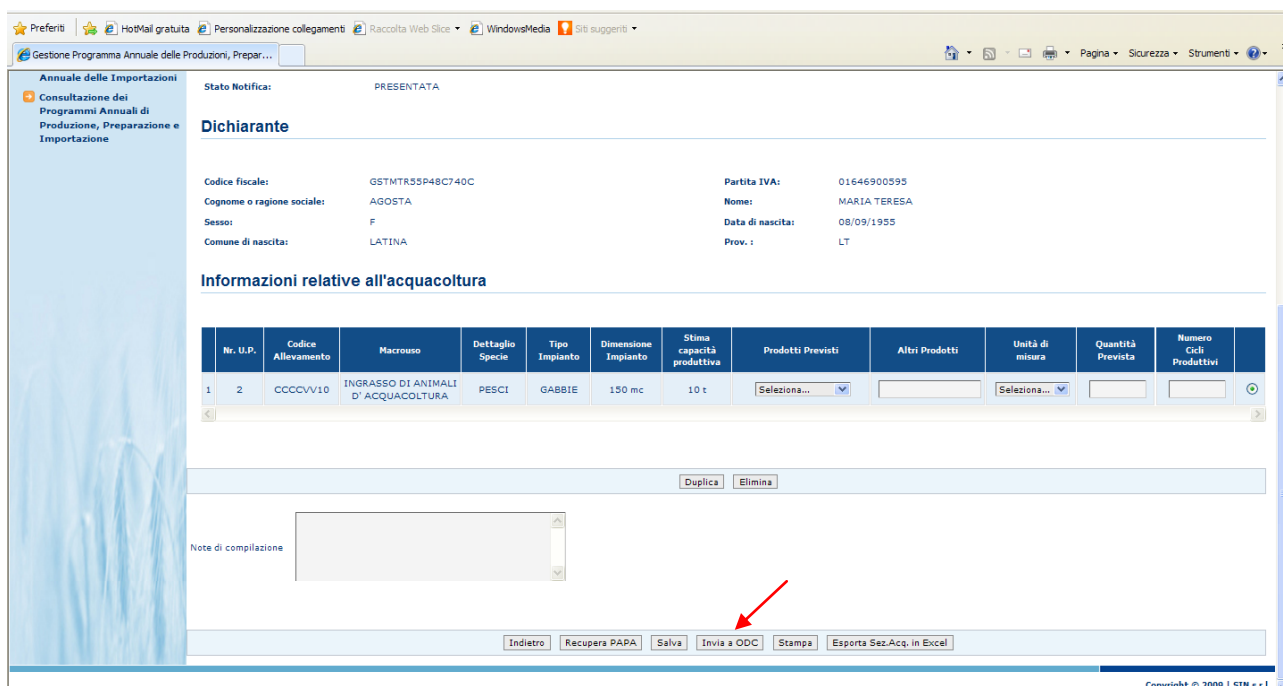


Figura 10: Programma Annuale delle Produzioni dell'Acquacoltura di Prima Comunicazione – Invia a OdC

A seguito dell'operazione di "Invia a OdC" il PAPA non sarà più modificabile o eliminabile. L'utente verrà avvisato tramite un messaggio come mostra la figura seguente.



Figura 11: Messaggio di conferma operazione Invia a OdC

Il bottone "Recupera PAPA" aiuta l'utente nella compilazione di un programma annuale di prima comunicazione. Infatti, alla pressione del bottone la sezione "Informazioni relative alle produzioni d'Acquacoltura" presente in maschera sarà valorizzata con i dati estratti dall'ultimo PAPA relativo alla stessa Notifica che sia valido e che sia stato completato e notificato agli Odc.

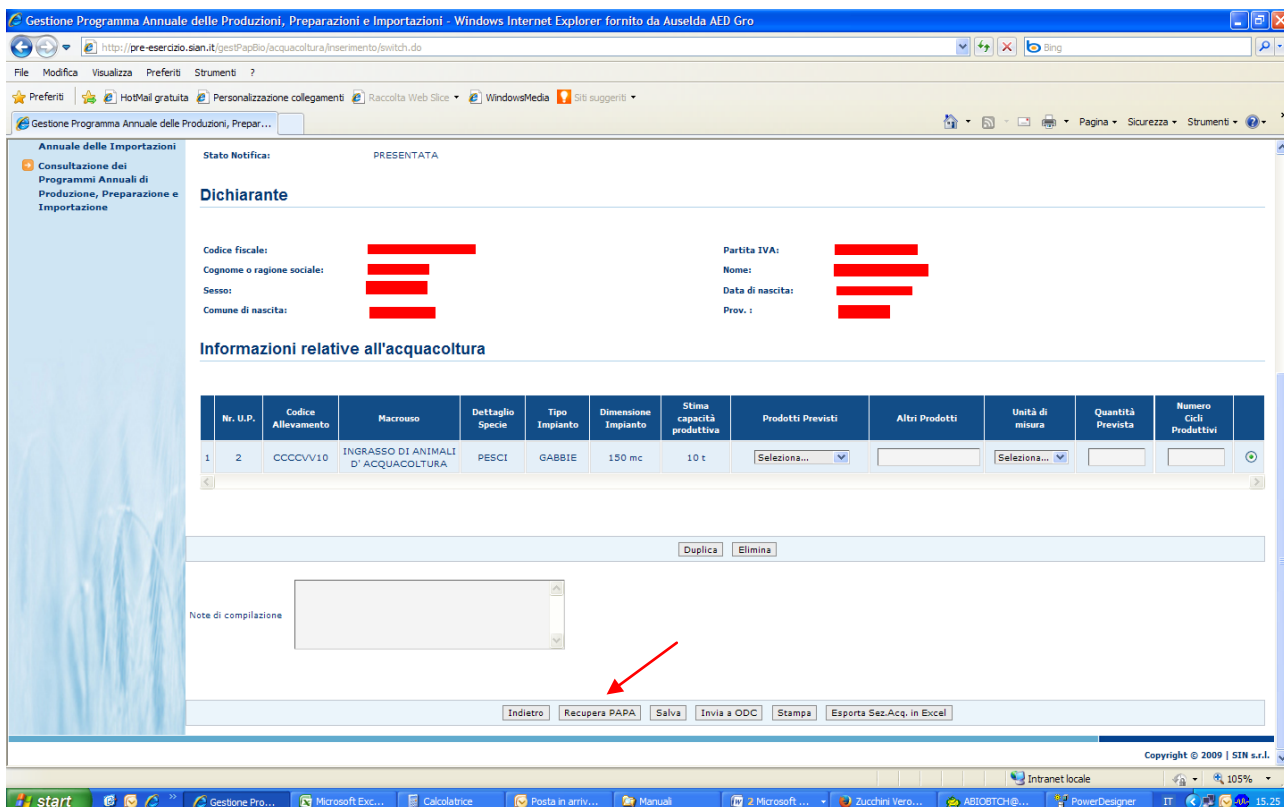


Figura 12: Programma Annuale delle Produzioni dell'Acquacoltura di Prima Comunicazione – Recupera PAPA

Il bottone “Stampa” permette di stampare il PAPA in formato PDF.

PAPA di Variazione Successiva

Alla pressione del bottone “Variazione Successiva” l’applicazione esegue i controlli di verifica per l’acquisizione del PAPA di variazione successiva.

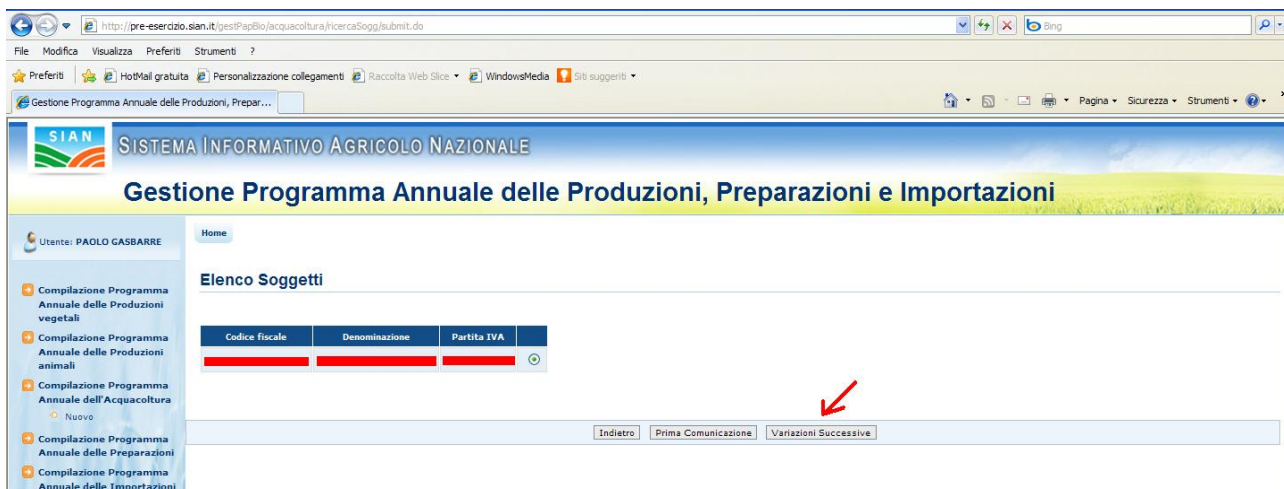


Figura 13: Nuovo Programma Annuale delle Produzioni dell'Acquacoltura – Variazione Successiva

Viene verificato che per l'operatore in questione sia presente a sistema una Notifica almeno in stato PRESENTATA (compilata e rilasciata), che comunque non risulti successivamente invalidata o ritenuta non idonea, e che sia presente un PAPA di PC consolidato (inviato agli OdC) su cui si intende registrare la variazione.

Qualora il PAPA di PC fosse stato presentato in modalità cartacea la registrazione della variazione successiva sarà consentita tramite il pulsante "VS da PC cartacea". Tale pulsante non sarà attivo nel caso di programma precedente già informatizzato

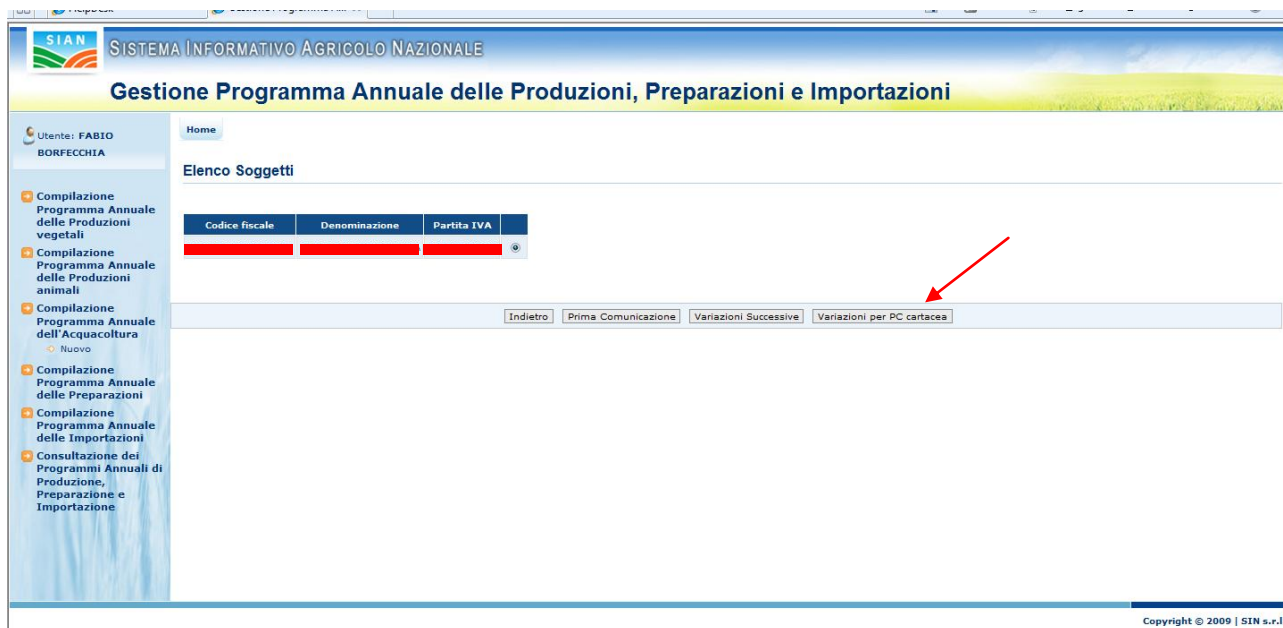


Figura 14: Nuovo Programma Annuale delle Produzioni dell'Acquacoltura – Variazione per PC cartacea

In presenza di una prima comunicazione cartacea le informazioni non potranno essere desunte dal precedente programma e dovranno essere compilate dall'utente.

Nel caso di "Variazione Successiva" e esito positivo dei controlli viene prospettata all'utente una maschera con i campi pre-impostati con i valori estratti dal PAPA precedente che si intende variare.

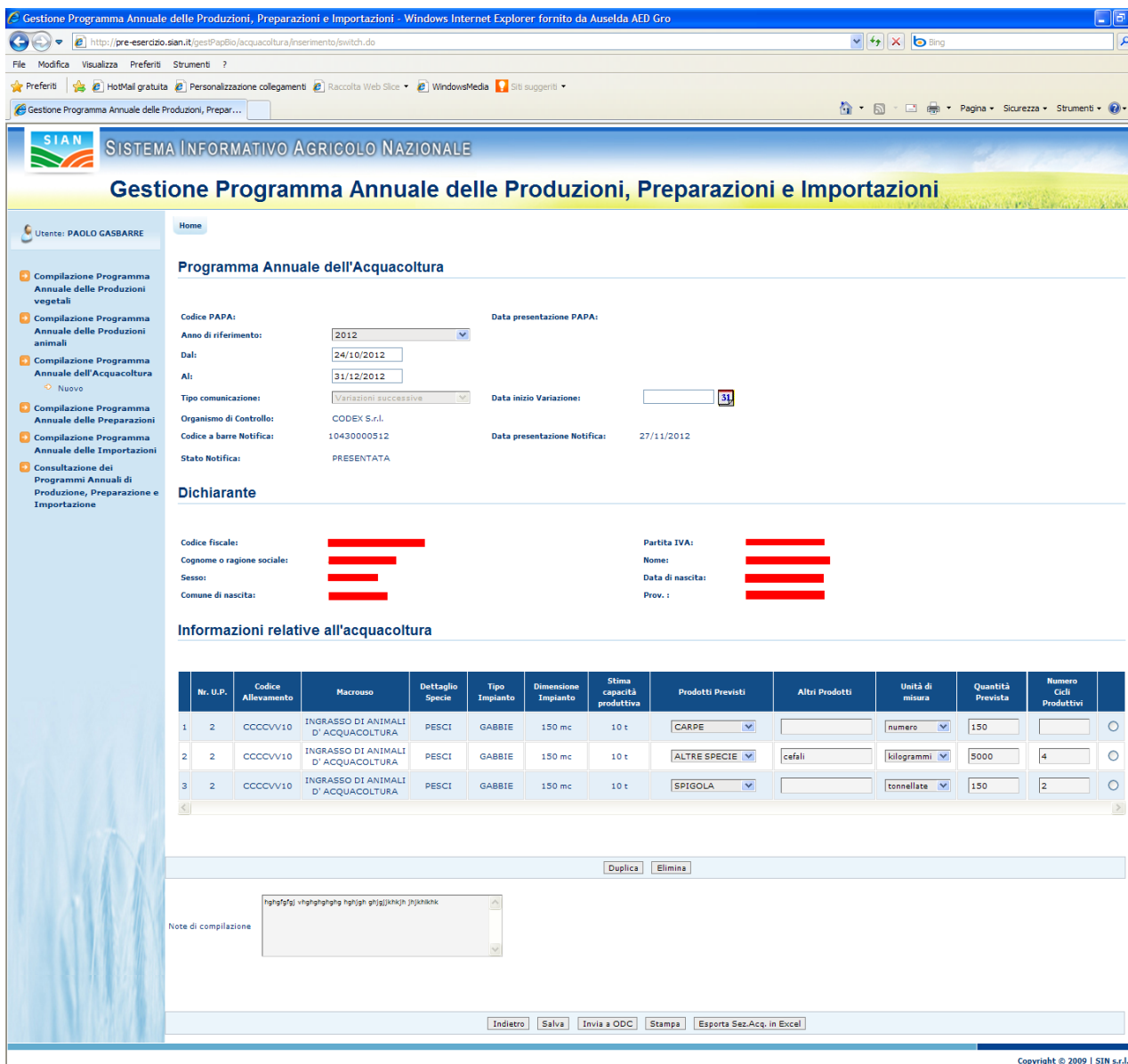


Figura 15: Inserimento nuovo Programma Annuale delle Produzioni dell'Acquacoltura di Variazione Successiva

I campi delle sezioni “Programma Annuale delle Produzioni dell'Acquacoltura” e “Dichiarante” sono in sola consultazione e non modificabili. L’unica informazione digitabile dall’utente è la “Data di inizio variazione” indicante la data in cui è intervenuta la variazione oggetto di registrazione.

Nella sezione “Informazioni relative alle produzioni d’Acquacoltura” vengono riportati tutti i dati presenti nel PAPA precedente dando all’operatore la possibilità di modificarli.

Sono presenti i bottoni di seguito descritti

Nome Campo/Bottone	Tipologia	Dato
Duplica	Bottone	Attraverso il bottone è possibile duplicare le informazioni presenti nella riga selezionata
Elimina	Bottone	Attraverso il bottone è possibile eliminare la riga selezionata
Indietro	Bottone	Attraverso il bottone è possibile navigare alla

		maschera precedente
Salva	Bottone	Permette il salvataggio delle informazioni in maschera
Invia a OdC	Bottone	Permette di notificare la presenza del PAPA a sistema. A seguito di tale operazioni il PAPA risulta presentato all'OdC competente e pertanto non più modificabile e/o eliminabile.
Stampa	Bottone	Permette la stampa in pdf del PAPA
Esporta Sez. Acq. in Excel	Bottone	Attraverso il bottone è possibile esportare in Excel le informazioni del dettaglio delle produzioni precedentemente salvate

In caso in cui la registrazione di una variazione successiva avvenga a seguito di una notifica di variazione la maschera si presenterà con la sezione “Informazioni relative alle produzioni d’Acquacoltura” con il dettaglio di Nr. U.P., Codice Allevamento, Macroscopo, Dettaglio Specie, Tipo Impianto, Dimensione impianto, Stima capacità produttiva rispondente a quanto dichiarato in Notifica e con il resto delle informazioni da compilare.

The screenshot shows the SIAN (Sistema Informativo Agricolo Nazionale) web application. The user is PAOLO GASBARRE. The main section is titled 'Programma Annuale dell'Acquacoltura'. It contains several data entry fields:

- Codice PAPA:** 2012
- Data presentazione PAPA:** 27/11/2012
- Anno di riferimento:** 2012
- Dal:** 24/10/2012
- Al:** 31/12/2012
- Tipo comunicazione:** Variazioni successive
- Data inizio Variazione:** [Empty field]
- Organismo di Controllo:** CODEX S.r.l.
- Codice a barre Notifica:** 10430000512
- Data presentazione Notifica:** 27/11/2012
- Stato Notifica:** PRESENTATA

Below this is the 'Dichiarante' section with fields for tax and personal information, all of which are redacted with black bars.

The 'Informazioni relative all'acquacoltura' section features a table with the following data:

Nr. U.P.	Codice Allevamento	Macroscopo	Dettaglio Specie	Tipo Impianto	Dimensione Impianto	Stima capacità produttiva	Prodotti Previsti	Altri Prodotti	Unità di misura	Quantità Prevista	Numero Cicli Produttivi
1	2	CCCCV10	INGRESSO DI ANIMALI D'ACQUACOLTURA	PESCI	GABBIE	150 mc	10 t	Seleziona...		Seleziona...	

At the bottom of the table are 'Duplica' and 'Elimina' buttons. Below the table is a 'Note di compilazione' text area. At the very bottom, there are navigation buttons: 'Indietro', 'Salva', 'Invia a ODC', 'Stampa', and 'Esporta Sez.Acq. in Excel'.

Figura 16: Inserimento nuovo Programma Annuale delle Produzioni dell'Acquacoltura di Variazione Successiva per Notifica di variazione

I campi delle sezioni “Programma Annuale delle Produzioni dell'Acquacoltura” e “Dichiarante” sono in sola consultazione e non modificabili. L'unica informazione digitabile dall'utente è la “Data di inizio variazione” indicante la data in cui è intervenuta la variazione oggetto di registrazione.

Nella sezione “Informazioni relative alle produzioni d'Acquacoltura” vengono riportati tutti i dati estratti da Notifica e che dovranno essere compilati dall'operatore.

3.3.2 Ricerca Programma Annuale delle Produzioni dell'Acquacoltura

La funzionalità consente all'utente abilitato di ricercare un programma annuale delle produzioni dell'Acquacoltura.

A tale funzioni si accede tramite selezione nella pagina principale delle funzioni di gestione dei programmi annuali della voce “Compilazione Programma Annuale delle Produzioni dell'Acquacoltura”.

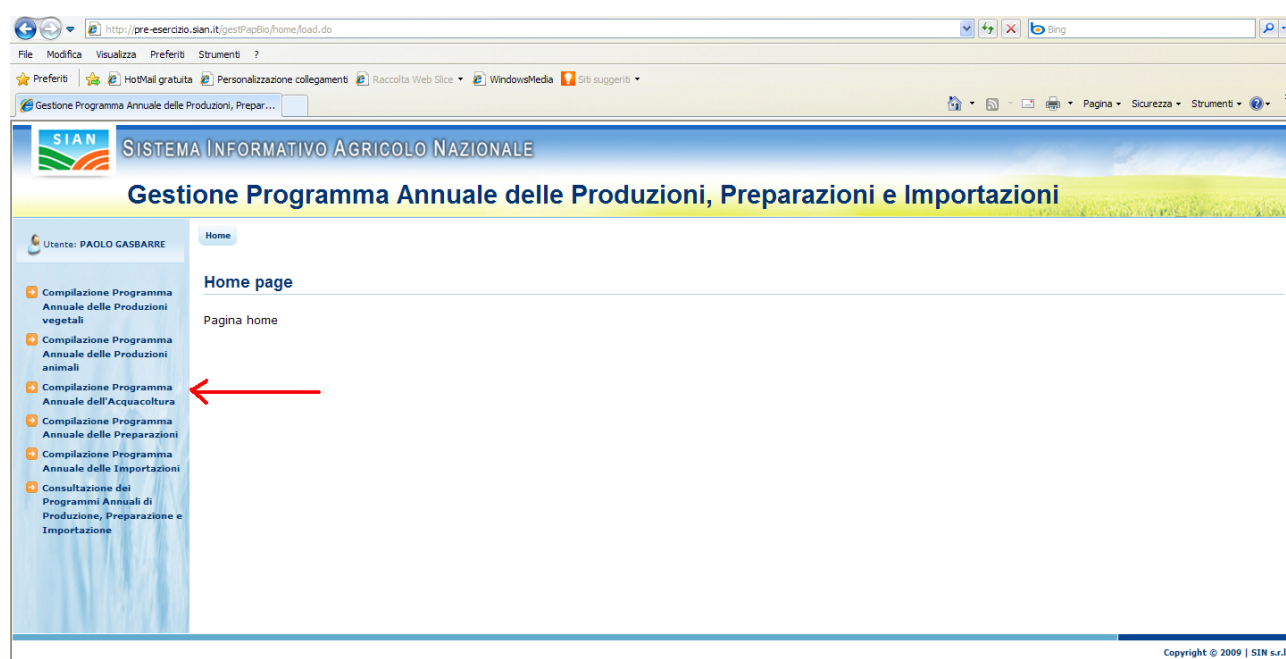


Figura 17: Ricerca Programma Annuale delle Produzioni dell'Acquacoltura

All'utente appare la maschera per inserire i criteri per la ricerca del PAPA desiderato.

Tale maschera contiene le seguenti informazioni:

- Codice PAPA;
- Anno di riferimento;
- Tipo comunicazione;
- CUAU;

• Denominazione.

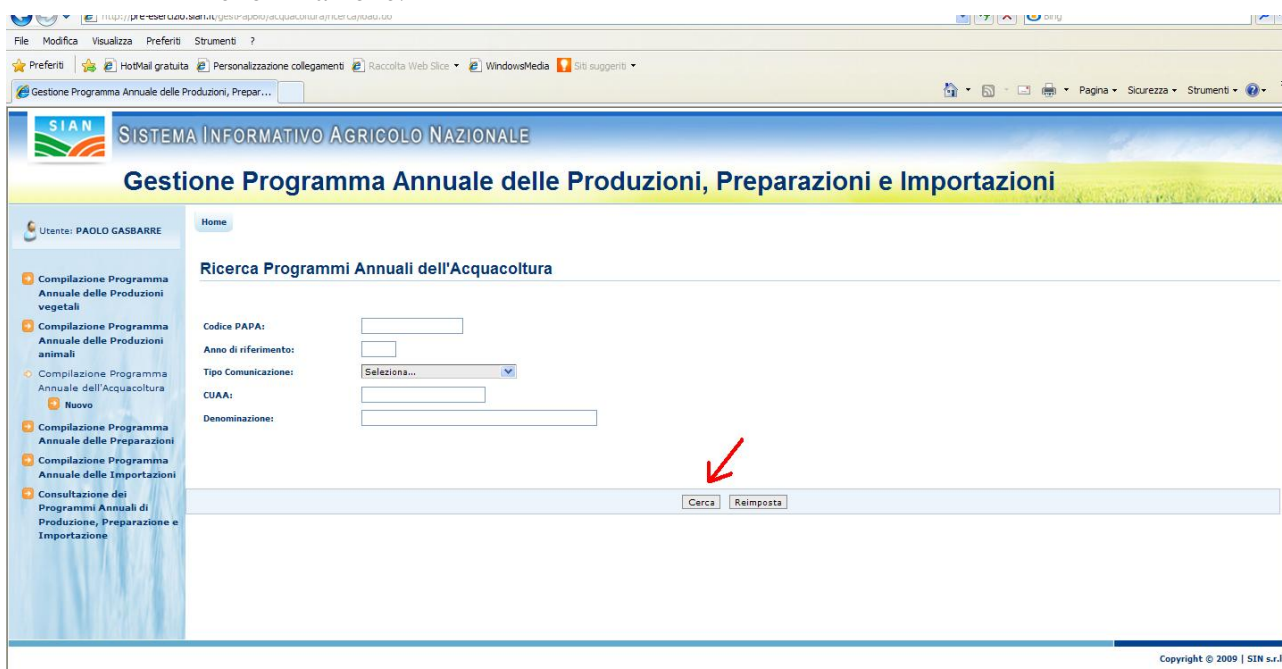


Figura 18: Ricerca Programma Annuale delle Produzioni dell'Acquacoltura

Alla pressione del bottone “Cerca” il sistema esegue la ricerca dei PAPA proponendo una maschera con l’elenco dei PAPA rispondenti ai criteri immessi.

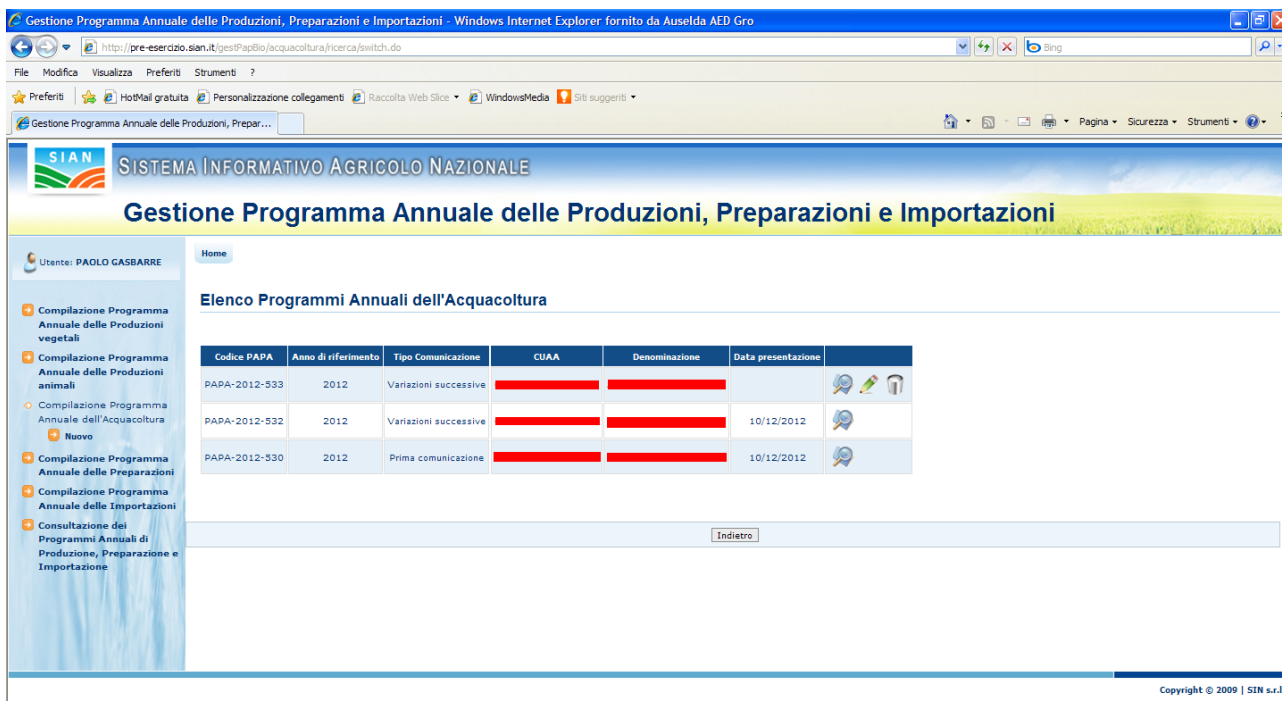





Figura 19: Ricerca Programma Annuale delle Produzioni dell'Acquacoltura – Elenco programmi

Selezionando l’icona della lente è possibile accedere, in consultazione, al dettaglio del PAPA.

In ogni riga dell'elenco sono riportate delle icone che indicano le possibili operazioni da eseguire sul relativo PAPA.



	Permette di accedere alla visualizzazione del dettaglio del PAPA
	Permette di accedere alla modifica dei dati di dettaglio del PAPA
	Permette di eliminare il PAPA

Le operazioni di modifica ed eliminazione di un PAPA sono possibili fintanto che lo stesso non sia stato presentato (tramite il bottone "Invia a OdC").

3.3.3 Modifica del Programma Annuale delle Produzioni dell'Acquacoltura

La funzionalità consente all'utente abilitato di modificare i dati di un PAPA. La modifica può riguardare indistintamente un PAPA di PC o uno di VS.

Si accede alla funzionalità dopo avere eseguito la ricerca, tramite la funzionalità precedentemente descritta, del PAPA desiderato.

The screenshot shows the SIAN web application interface. The main content area displays a table titled "Elenco Programmi Annuali dell'Acquacoltura". The table has the following columns: Codice PAPA, Anno di riferimento, Tipo Comunicazione, CUA, Denominazione, Data presentazione, and an action column. The action column contains three icons: a magnifying glass, a pencil, and a trash can. A red arrow points to the pencil icon in the row for PAPA-2012-532.

Codice PAPA	Anno di riferimento	Tipo Comunicazione	CUAA	Denominazione	Data presentazione	Icone
PAPA-2012-533	2012	Variazioni successive	[REDACTED]	[REDACTED]		[Magnifying Glass] [Pencil] [Trash Can]
PAPA-2012-532	2012	Variazioni successive	[REDACTED]	[REDACTED]	10/12/2012	[Magnifying Glass] [Pencil] [Trash Can]
PAPA-2012-530	2012	Prima comunicazione	[REDACTED]	[REDACTED]	10/12/2012	[Magnifying Glass] [Pencil] [Trash Can]

Figura 20: Modifica Programma Annuale delle Produzioni dell'Acquacoltura

Selezionando l'icona della matitina è possibile accedere, in modalità aggiornamento, al dettaglio del PAPA.

3.3.4 Eliminazione del Programma Annuale delle Produzioni dell'Acquacoltura

La funzionalità consente all'utente abilitato di eliminare un programma annuale delle produzioni dell'Acquacoltura.

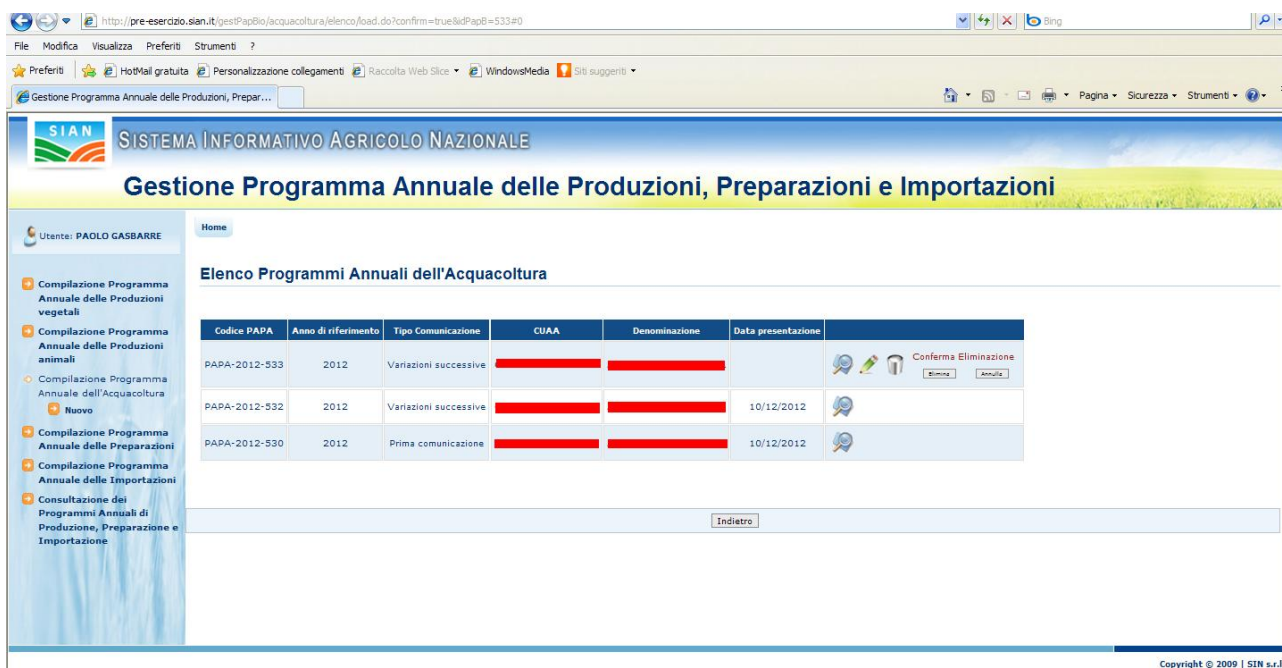


Figura 21: Messaggio di conferma eliminazione Programma Annuale delle Produzioni dell'Acquacoltura

Alla pressione dell'icona del cestino viene prospettato all'utente un messaggio in cui è richiesta la conferma dell'eliminazione.

A seguito della conferma il PAPA viene eliminato dal sistema.

4 Codici e Messaggi

4.1 Premessa

Di seguito si riporta una lista delle segnalazioni a video che il sistema restituisce a seguito delle operazioni effettuate dall'utente sull'applicazione

4.2 Lista Segnalazioni/Messaggi

Tabella 6 – Lista Segnalazioni-Messaggi

CODICE	DESCRIZIONE
Messaggi	
D1000	Nessun soggetto corrisponde ai criteri di ricerca
D1001	Nessun programma corrisponde ai criteri di ricerca
D1002	Conferma Eliminazione
D1003	Programma Annuale delle Produzioni dell'Acquacoltura inserito correttamente
D1004	Programma Annuale delle Produzioni dell'Acquacoltura aggiornato correttamente
D1005	Attenzione il PAPA non potrà essere più cancellato né modificato, tutte le modifiche apportate saranno salvate, premere Conferma per procedere all'invio
D1006	Programma Annuale delle Produzioni dell'Acquacoltura eliminato correttamente
D1007	Invio agli ODC eseguito correttamente
Warning	
D1008	Non esiste un PAPA consolidato relativo alla notifica corrente
D1009	Esiste una notifica successiva compilata ma ancora non presentata
Errori	
D1010	Compilare almeno un campo di ricerca
D1011	L'identificativo fiscale non risulta formalmente corretto
D1012	La partita iva non risulta formalmente corretta
D1013	Selezionare un soggetto
D1014	Formato del codice pap: PAPA-<anno>-<codice>
D1015	La quantità prevista è obbligatoria, deve contenere solo cifre e deve essere > 0 - linea {0}
D1016	Il numero cicli produttivi deve contenere solo cifre e deve essere > 0 - linea {0}
D1017	Selezionare il prodotto previsto - linea {0}
D1018	E' stato premuto due volte consecutive il pulsante di sottomissione. Se c'erano dei dati da salvare essi sono stati salvati correttamente.
D1019	Specificare la descrizione del prodotto previsto - linea {0}
D1020	Selezionare l'unità di misura - linea {0}
D1021	Specificare la data di inizio (formato corretto gg/mm/aaaa)
D1022	Specificare la data fine (formato corretto gg/mm/aaaa)
D1023	La data di inizio non può essere successiva alla data fine

CODICE	DESCRIZIONE
D1024	Le date indicate si sovrappongono a un PAPA già esistente
D1025	La data di inizio deve essere consecutiva alla data fine dell'ultimo PAPA inserito
D1026	Salvare il PAPA prima di procedere all'invio
D1027	Salvare il PAPA prima di procedere alla stampa
D1028	Non è possibile effettuare variazioni per il soggetto selezionato
D1029	Non è possibile inserire una prima comunicazione per il soggetto selezionato