

# **SIB – SISTEMA INTEGRATO DEL BIOLOGICO**

**MANUALE UTENTE**

**GESTIONE PROGRAMMA ANNUALE DELLE PRODUZIONI ANIMALI**

VERSIONE 1.3 DEL 30/06/2015

## Indice

1	Introduzione.....	3
1.1	PREMESSA .....	3
1.2	SCOPO .....	3
1.3	CAMPO DI APPLICAZIONE .....	3
1.4	RIFERIMENTI.....	3
1.5	ACRONIMI E GLOSSARIO.....	6
2	Modalità di colloquio .....	7
2.1	ACCESSO AL SISTEMA .....	7
2.2	NOTE SULL'UTILIZZO DELL'APPLICAZIONE .....	10
2.3	GLOSSARIO .....	10
3	Funzionalità.....	11
3.1	GENERALITÀ .....	11
3.2	UTENTI.....	11
3.3	FUNZIONI ELEMENTARI.....	11
3.3.1	<i>Nuovo Programma Annuale delle Produzioni Animali .....</i>	<i>11</i>
	PAPZ di Prima Comunicazione .....	13
	PAPZ di Variazione Successiva .....	18
3.3.2	<i>Ricerca Programma Annuale delle Produzioni animali.....</i>	<i>22</i>
3.3.3	<i>Modifica del Programma Annuale delle Produzioni animali.....</i>	<i>24</i>
3.3.4	<i>Eliminazione del Programma Annuale delle Produzioni animali.....</i>	<i>25</i>
4	Codici e Messaggi.....	26
4.1	PREMESSA .....	26
4.2	LISTA SEGNALAZIONI/MESSAGGI .....	26

# 1 Introduzione

## 1.1 Premessa

Il presente documento rappresenta il manuale utente della componente applicativa denominata “Gestione dei Programmi Annuali delle Produzioni Animali” e descrive sia le modalità di avviamento dell’applicazione che il suo utilizzo.

L’applicazione oggetto del seguente manuale è sviluppata in ambiente web ed è inserita nell’infrastruttura SIAN al fine di utilizzare i servizi di base da esso previsti (utenze, sicurezza, ...).

## 1.2 Scopo

Tale documento è finalizzato a fornire un supporto all’utente al fine di utilizzare le funzioni in premessa.

## 1.3 Campo di applicazione

Le funzionalità di seguito descritte si inseriscono in un progetto più ampio finalizzato alla gestione, consultazione e verifica dei Programmi Annuali di Produzione, Preparazione e Importazione per gli operatori in ambito biologico.

In particolare il presente manuale si rivolge a tutti gli attori regionali e delle province autonome, il MiPAAF, gli operatori degli uffici CAA e gli utenti qualificati che necessitano, per i rispettivi ruoli istituzionali ed amministrativi, di uno strumento per la compilazione, consultazione e presentazione dei Programmi Annuali delle Produzioni Animali.

## 1.4 Riferimenti

Vengono elencati i documenti che concorrono alla determinazione dei requisiti.

**Tabella 1 – Riferimenti normativi italiani**

N° Riferimento	Descrizione
<b>D.Lgs 18 maggio 2001 n.228</b>	Decreto Legislativo 29 marzo 2004, n.99 e successive modificazioni e integrazioni
<b>Decreto ministeriale del 18/07/2007</b>	Modalità di funzionamento del fondo nazionale per la ricerca in agricoltura biologica.
<b>Decreto ministeriale del 23/04/2008</b>	Decreto n. 3103 di approvazione del “Programma di azione nazionale per l’agricoltura biologica e i prodotti biologici per l’anno 2007” e il relativo allegato tecnico e prospetto di spesa, che risponde agli obiettivi prioritari e strategici per il settore dell’agricoltura biologica
<b>Decreto ministeriale 12641/2009</b>	Decreto ministeriale 9 settembre 2009, n. 13641 “Programma di azione nazionale per l’agricoltura biologica e i prodotti biologici – impiego fondi 2008-2009”.
<b>Modifica del Decreto ministeriale del 27/11/2009 n. 18354</b>	Disposizioni per l’attuazione dei Regolamenti (CE) n.834/2007, n.889/2008, n.1235/2008 e successive modifiche riguardanti la produzione biologica e l’etichettatura dei prodotti biologici, pubblicato nella G.U. n.171 del 24 luglio 2010.

N° Riferimento	Descrizione
<b>Decreto ministeriale 30.07.2010 / n.11954</b>	Disposizioni per l'attuazione del Regolamento (CE) n.710/2009 che modifica il regolamento (CE) n.889/2008 recante modalità di applicazione del regolamento n.834/2007 del Consiglio per quanto riguarda l'introduzione di modalità di applicazione relativa alla produzione di animali e di alghe marine dell'acquacoltura biologica.
<b>Decreto ministeriale 30.07.2010 / n.11955</b>	Notifica per l'attività di produzione di animali e alghe marine d'acquacoltura biologica ai sensi del Regolamento (CE) n.710/2009 che modifica il regolamento (CE) n.889/2008.
<b>Decreto ministeriale del 1/2/2012 n.2049</b>	Disposizioni per l'attuazione del regolamento di esecuzione n.426/11 e la gestione informatizzata della notifica di attività con metodo biologico ai sensi dell'articolo 28 del Reg. (CE) n.834 del Consiglio del 28 giugno 2007 e successive modifiche, relativo alla produzione biologica e all'etichettatura dei prodotti biologici.
<b>Documento di lavoro Decreto ministeriale e allegati</b>	Documento di lavoro per la definizione del costituendo Decreto e relativi allegati
<b>Decreto ministeriale del 09.08.2012/ n.18321</b>	Disposizioni per la gestione informatizzata dei programmi annuali di produzione vegetale, zootecnica, d'acquacoltura, delle preparazioni e delle importazioni con metodo biologico e per la gestione informatizzata del documento giustificativo e del certificato di conformità ai sensi del Reg. (CE) n.834 del Consiglio del 28 giugno 2007 e successive modifiche ed integrazioni
<b>Allegato I</b>	Modello del Programma Annuale delle Produzioni Vegetali di cui all'art 2, comma 1 lett.a) del DM <b>09.08.2012/ n.18321</b>
<b>Allegato II</b>	Modello del Programma Annuale delle Produzioni Zootecniche di cui all'art 2, comma 1 lett.b) del DM <b>09.08.2012/ n.18321</b>
<b>Allegato III</b>	Modello del Programma Annuale delle Produzioni d'Acquacoltura di cui all'art 2, comma 1 lett.c) del DM <b>09.08.2012/ n.18321</b>
<b>Allegato IV</b>	Modello del Programma Annuale delle Preparazioni di cui all'art 2, comma 1 lett.d) del DM <b>09.08.2012/ n.18321</b>
<b>Allegato V</b>	Modello del Programma Annuale delle Importazioni di cui all'art 2, comma 1 lett.e) del DM <b>09.08.2012/ n.18321</b>
<b>Decreto dipartimentale ministeriale del 03/02/2014 Nr.7869</b>	Entrata in vigore delle disposizioni concernenti la gestione informatizzata dei programmi annuali di produzione vegetale, zootecnica, d'acquacoltura, delle preparazioni e delle importazioni con metodo biologico e relative modalità di presentazione.
<b>Nota dipartimentale PQAI del 23/01/2015 numero 4049</b>	Disposizioni concernenti la gestione dei programmi annuali di produzione vegetale, zootecnica, d'acquacoltura, delle preparazioni e delle importazioni con metodo biologico. Termini e modalità di presentazione.

**Tabella 2 – Riferimenti normativi europei**

N° Riferimento	Descrizione
<b>Reg. CE 834/2007</b>	Regolamento (CE) N.834/2007 del Consiglio del 28 giugno 2007, relativo alla produzione biologica e all'etichettatura dei prodotti biologici e che abroga il regolamento (CEE) n.2092/91
<b>Reg. CE 889/2008</b>	Regolamento (CE) N.889/2008 della Commissione del 5 settembre 2008 recante modalità di applicazione del regolamento (CE) N.834/2007 del Consiglio relativo alla produzione biologica e all'etichettatura dei prodotti biologici, per quanto riguarda la produzione biologica, l'etichettatura e i controlli.
<b>Reg. CE 710/2009</b>	Regolamento (CE) N.710/2009 del 5 agosto 2009: modalità di applicazione relative alla produzione di animali e di alghe marine dell'acquacoltura

N° Riferimento	Descrizione
	biologica.
<b>Reg. 331/2000 della Commissione</b>	Regolamento N.331/2000 della Commissione (GUCE n. L 48 del 10/2/2000); introduce il logo comunitario (per agricoltura biologica) e modifica sostanzialmente l'allegato V.
<b>Reg. (CE) n. 1235/2008</b>	Modalità di applicazione del regolamento (CE) n. 834/2007 del Consiglio per quanto riguarda il regime di importazione di prodotti biologici dai paesi terzi

**Tabella 3 – Altri riferimenti**

N° Riferimento	Descrizione
<b>Prof. SIN. 0003246 del 31/03/2011</b>	2011_0003246_modalità riconoscimento operatore biologico.pdf
<b>Riunione del 08 02 2012</b>	Riunione convocata da SIN al fine di discutere la tematica della realizzazione di funzioni per la gestione del PAP in ambito biologico
<b>Riunione del 21 02 2012</b>	Riunione convocata da SIN al fine di discutere la proposta della soluzione tecnica relativa alle funzioni da realizzare per la gestione del PAP per prodotti vegetali
<b>Riunione del 08 03 2012</b>	Riunione convocata dal Mipaaf al fine di discutere il completamento del PAP per le produzioni zootecniche, e in particolare di quello relativo alla acquacoltura, e predisporre il PAP per i preparatori e gli importatori.
<b>Riunione del 03 04 2012</b>	Riunione convocata dal Mipaaf al fine di discutere il problema legato alle codifiche dei prodotti da adottare all'interno del PAP con la possibilità di estrarre i dati ai fini delle statistiche annuali per Eurostat
<b>Riunione del 08 05 2012</b>	Incontro richiesto per discutere l'integrazione con il sistema SIPA per le informazioni attinenti all'acquacoltura come previsto nell'ambito del contratto Mipaaf "Rafforzamento del settore biologico"
<b>Riunione del 23 01 2013</b>	Incontro al Mipaaf richiesto per discutere le procedure per l'informatizzazione dei programmi annuali. All'incontro partecipano i rappresentanti degli OdC, dei CAA degli uffici ICQRF, PQA5.

**Tabella 4 – Registro delle modifiche**

N° Revisione	Descrizione	Autore	Data Emissione
<b>1.0</b>	Prima emissione	V. Zucchini	26/11/2012
<b>1.1</b>	Seconda Emissione	V. Zucchini	14/12/2012
<b>1.2</b>	Aggiornamento per l'aggiunta di funzioni di export dei dati in formato Excel	V. Zucchini	20/02/2014
<b>1.3</b>	Aggiornamento della procedura per la compilazione di una Variazione Successiva a fronte di una Prima Comunicazione inviata in modalità cartacea.  Possibilità di compilare un Programma anche in presenza di una Notifica riportante i soli dati delle unità produttive.	V.Zucchini	30/06/2015

## 1.5 Acronimi e glossario

Tabella 5 – Acronimi e glossario

Abbreviazione utilizzata	Nome completo
<b>AG.E.A.</b>	Agenzia per l'erogazione in agricoltura
<b>Campo obbligatorio</b>	Campo la cui mancata compilazione vieta il proseguimento dell'operazione che si sta svolgendo e il salvataggio dei dati.
<b>CUAA</b>	Codice univoco azienda agricola
<b>DG Pesca</b>	Direzione Generale della Pesca
<b>MIPAAF</b>	Ministero delle politiche agricole alimentari e forestali
<b>ODC oppure OdC</b>	Abbreviazione per Organismo di Controllo
<b>O.P.N.</b>	Organismo Pagatore Nazionale
<b>PAI</b>	Programma Annuale delle Importazioni
<b>PAP</b>	Programma Annuale delle Preparazioni
<b>PAPZ</b>	Programma Annuale delle Produzioni animali (zootecniche)
<b>PC</b>	Prima Comunicazione
<b>P.O.</b>	Programma Operativo
<b>SIAN</b>	Sistema Informativo Agricolo Nazionale
<b>SIB</b>	Sistema Informativo Biologico
<b>SIN</b>	Sistema Informativo Nazionale per lo sviluppo dell'agricoltura
<b>SIPA</b>	Sistema Italiano della Pesca e dell'Acquacoltura
<b>UE</b>	Unione Europea
<b>U.P.</b>	Unità produttiva
<b>VS</b>	Variazione Successiva

## 2 Modalità di colloquio

In questo capitolo viene descritta la funzionalità per la Gestione dei Programmi Annuali delle Produzioni Animali, accessibile tramite il Portale Sian. Si fa presente che l'applicazione in cui tale funzionalità è ospitata è stata adeguata alla vigente normativa in materia di accessibilità.

### 2.1 Accesso al Sistema

L'accesso all'applicazione avviene attraverso l'autenticazione al Portale SIAN.

Collegarsi al sito del Sistema Informativo Agricolo Nazionale digitando l'indirizzo:  
<http://www.sian.it>

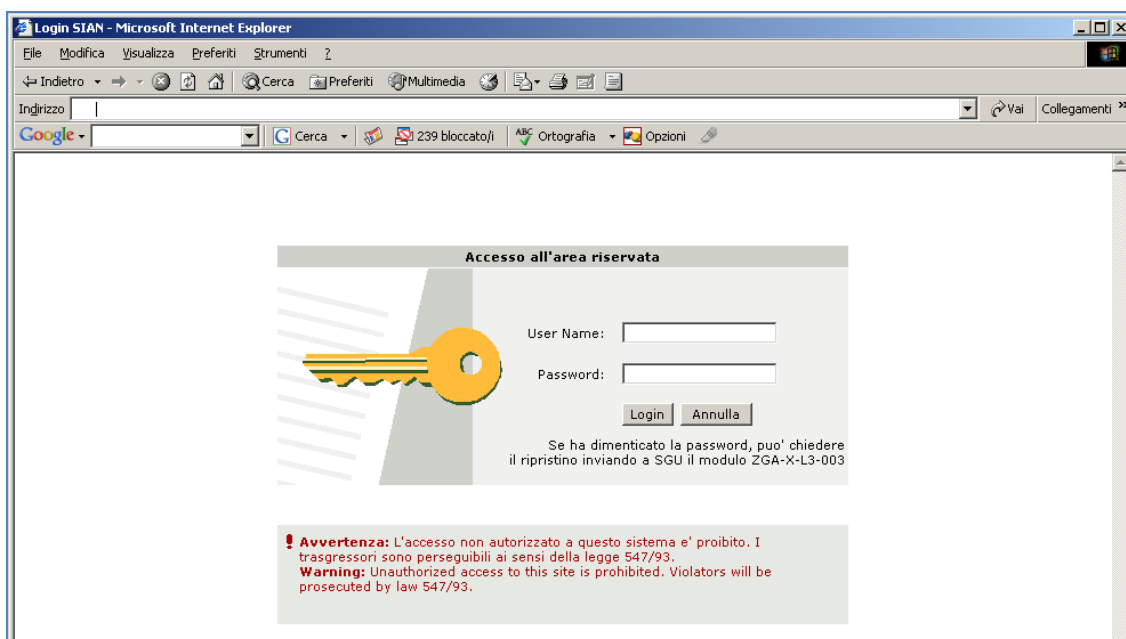
Figura 1: Portale Sian

Utente istituzionale (operatore CAA, operatore Regione o Provincia Autonoma, funzionario MiPAAF) :

Eseguire la login attraverso l'Accesso all'area riservata

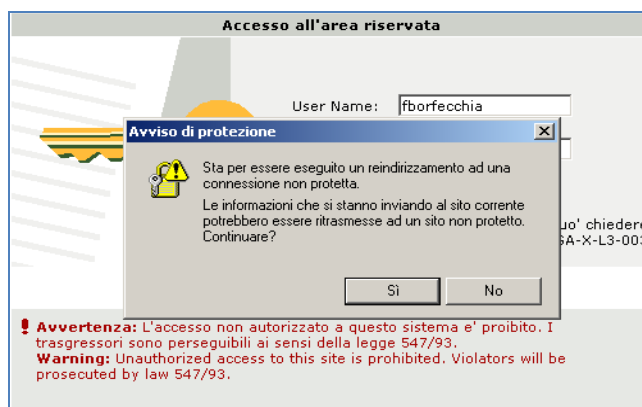
Apparirà la seguente maschera in cui si dovrà digitare User Name e Password, assegnate al singolo utente.

Cliccare sul tasto Login:



**Figura 2: Accesso all'area riservata**

Una volta premuto il tasto Login è visualizzato l'avviso di protezione e l'utente dovrà premere il tasto "Sì" per accedere all'area riservata.



**Figura 3: Avviso di protezione**

A questo punto il portale visualizzerà l'home page dell'utente contenente sia le informazioni di carattere generale che i servizi a cui ha diritto di accedere l'utente.



Figura 4: Home page area riservata Sian

Per accedere a tali servizi occorre selezionare sulla sinistra della pagina la voce “Servizi” e successivamente la voce “Gestione.” A questo punto comparirà l’elenco dei servizi ai quali si ha diritto di accedere.

Selezionare la voce “Settore Biologico” e successivamente “Programmi Annuali di Produzione, Preparazione e Importazione”.

Utente qualificato (operatore del settore biologico, delegato di uno o più operatori del settore biologico) :

E’ necessario collegarsi all’area riservata del portale MIPPAF (<http://www.sian.it/portale-mipaaf>) utilizzando il link ‘Accesso all’area riservata’ e navigare nella sezione “Servizi” e quindi “Programmi Annuali di Produzione, Preparazione e Importazione”.

Attraverso la pagina visualizzata sarà possibile per l’utente accedere a tutte le funzioni a cui risulta abilitato.

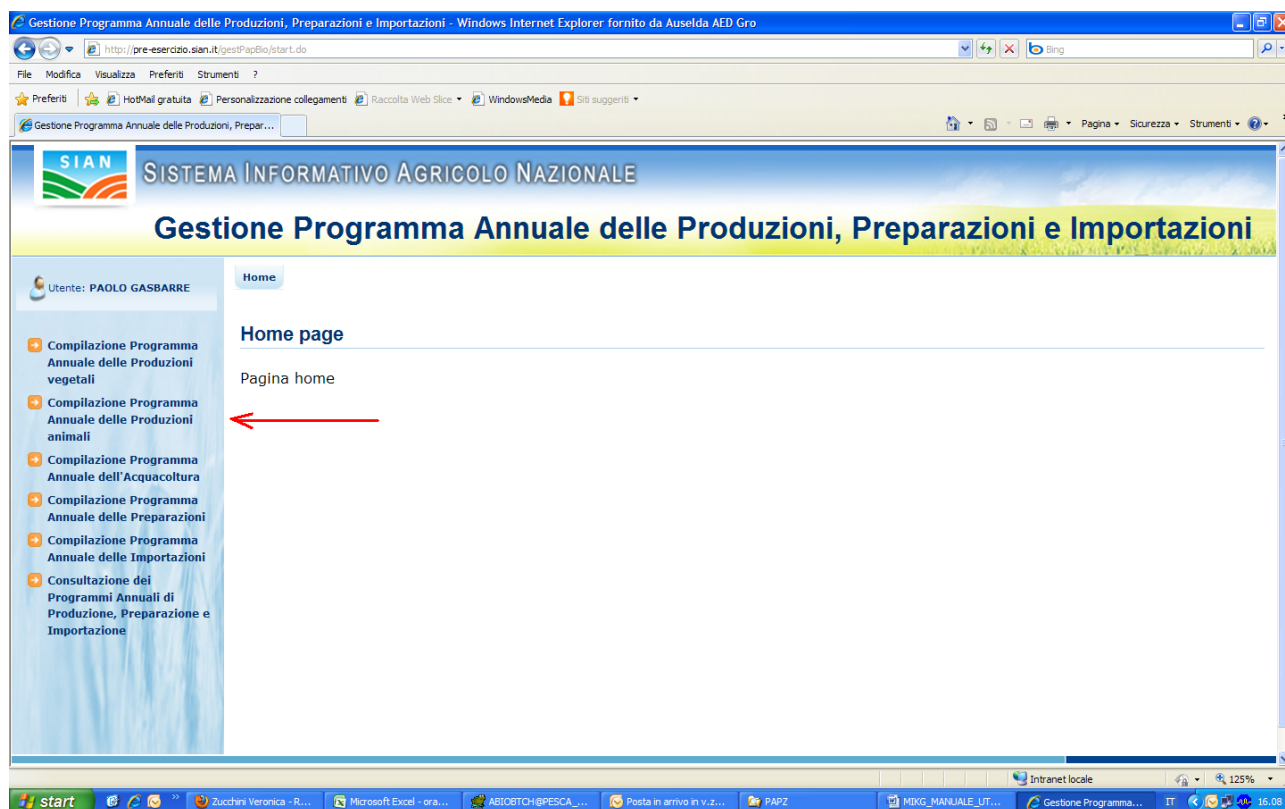


Figura 5: Home page Programmi Annuali di Produzione, Preparazione e Importazione

Per utilizzare la funzione oggetto del presente manuale è necessario selezionare la voce “Compilazione Programma Annuale delle Produzioni animali”.

## 2.2 Note sull'utilizzo dell'applicazione

**IMPORTANTE** : Per la corretta navigazione all'interno dell'applicazione è di fondamentale importanza utilizzare solo le voci messe a disposizione dalle pagine del sistema, in particolar modo per tornare a schermate precedenti va evitato l'utilizzo dei pulsanti del Browser (Explorer, Firefox etc) Indietro/Avanti (Back/Forward) e vanno invece utilizzare le voci di menù a disposizione sulla pagina corrente.

## 2.3 Glossario

Si definisce RADIO-BUTTON l'elemento visualizzato in seguito:



tale elemento permette di selezionare una sola voce all' interno di una lista.

Si definisce CHECK-BOX l'elemento visualizzato in seguito:



tale elemento permette di selezionare una o più voci all' interno di una lista.

## 3 Funzionalità

### 3.1 Generalità

L'applicazione in oggetto riguarda i Programmi Annuali delle Produzioni Animali (Zootecniche) in ambito biologico.

Tramite tale applicazione l'operatore (eventualmente assistito dal CAA di competenza) potrà compilare, ricercare, modificare, eventualmente eliminare i propri Programmi annuali delle produzioni animali (successivamente PAPZ). Terminata la fase di compilazione potrà notificarne la presenza a sistema all'OdC deputato al successivo controllo.

Affinché sia possibile acquisire il PAPZ deve essere presente una notifica che sia stata compilata dall'utente e almeno rilasciata (PRESENTATA), e che successivamente a seguito dell'iter amministrativo sia stata ritenuta valida (IDONEA, RICONOSCIUTA, PUBBLICATA). Quindi non potrà essere acquisito un PAPZ per una notifica ancora in stato di compilazione o che sia stata giudicata non idonea/valida.

### 3.2 Utenti

Di seguito la tabella riepilogativa che mostra le competenze per singole funzioni.

FUNZIONI	MIPAAF	Regioni	Ufficio CAA	Organismi di Controllo	Operatore/delegato
<b>Compilazione Programma Annuale delle Produzioni Animali</b>					
Ricerca Programmi annuali delle Produzioni Animali			x		x
Creazione nuovo PAPZ			x		x
Modifica PAPZ			x		x
Elimina PAPZ			x		x
<b>Consultazione Programma Annuale delle Produzioni Animali</b>	x	x	x	x	x
<b>Verifica Programma Annuale delle Produzioni Animali</b>				x	

L'abilitazione delle funzioni per l'utente qualificato è legata anche alla tipologia di azienda e di attività svolta.

### 3.3 Funzioni Elementari

#### 3.3.1 Nuovo Programma Annuale delle Produzioni Animali

La funzionalità consente all'utente abilitato di creare un nuovo programma annuale delle produzioni animali (zootecniche).

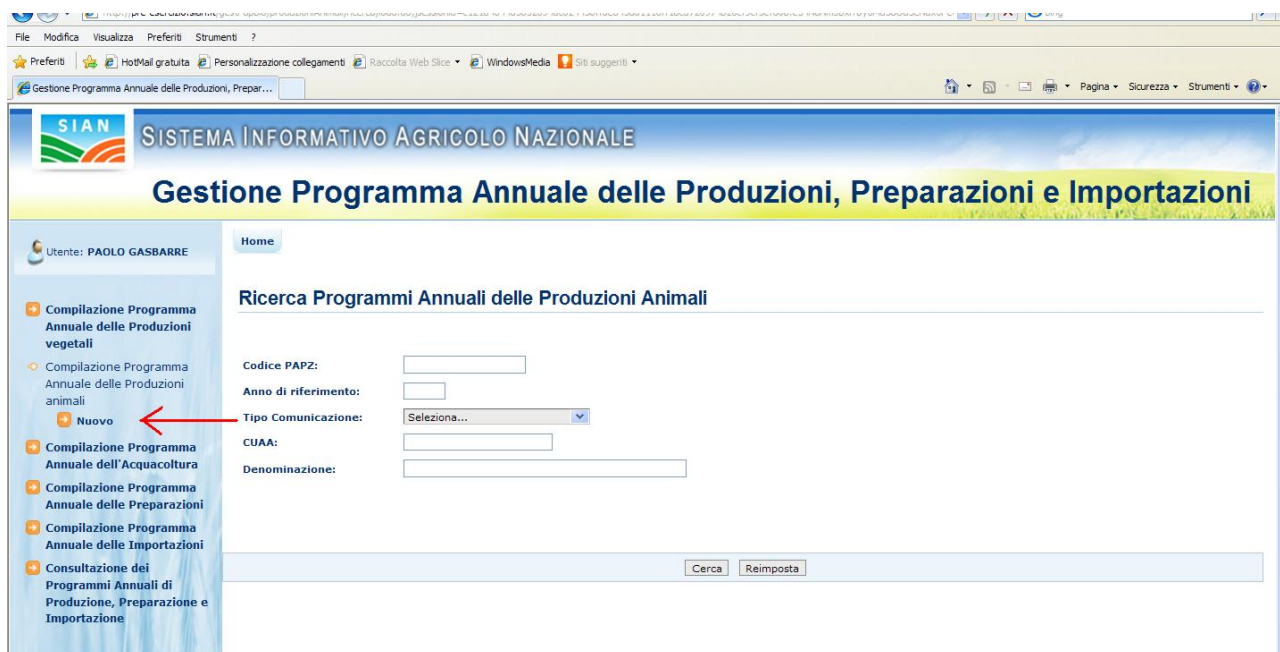


Figura 6: Nuovo Programma Annuale delle Produzioni Animali – Ricerca Soggetto

Selezionando la voce “Compilazione Programma Annuale delle Produzioni animali” e successivamente “Nuovo” viene prospettata all’utente una maschera per la ricerca del soggetto per il quale si intende registrare il nuovo PAPZ. Tale maschera contiene le seguenti informazioni:

- CUAU;
- Denominazione.

Per poter intraprendere la ricerca deve essere valorizzato almeno uno dei due campi.

Premendo il bottone “Ricerca” viene visualizzato l’elenco dei soggetti rispondenti ai criteri di ricerca digitati dall’utente.

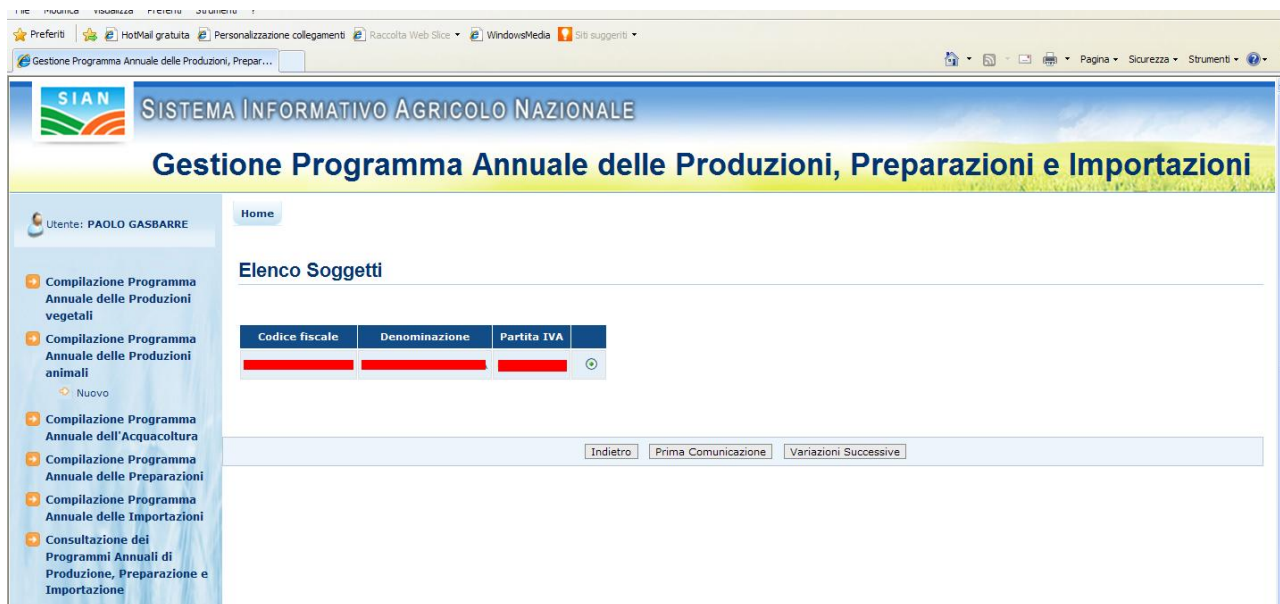


Figura 7: Risultato della ricerca - Elenco soggetti

Selezionato il soggetto desiderato l'utente potrà decidere se procedere alla creazione di un PAPZ di "Prima Comunicazione" o di "Variazione Successiva" o, nel caso di Prima Comunicazione inviata in modalità cartacea, di "Variazione da PC cartacea".

## PAPZ di Prima Comunicazione

Alla pressione del bottone "Prima Comunicazione" l'applicazione esegue i controlli di verifica per l'acquisizione del PAPZ di prima comunicazione.

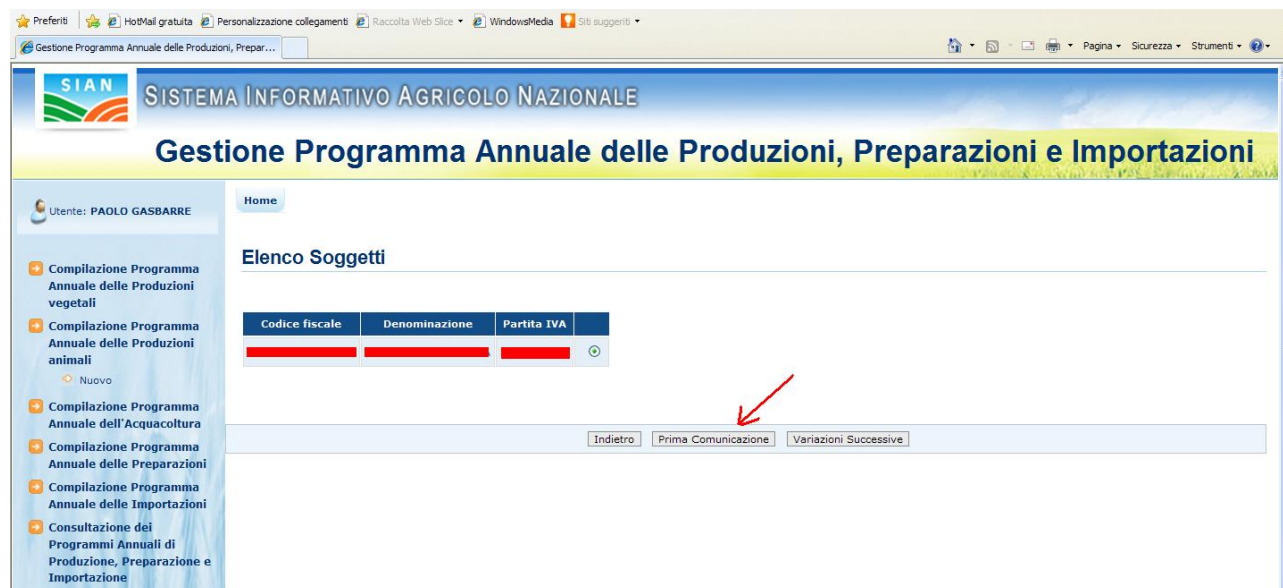


Figura 8: Nuovo Programma Annuale delle Produzioni animali – Prima Comunicazione

Viene verificato che per l'operatore in questione sia presente a sistema una Notifica almeno in stato PRESENTATA (compilata e rilasciata) e che comunque non risulti successivamente invalidata o ritenuta non idonea.

Nel caso di esito positivo dei controlli viene prospettata all'utente la seguente maschera.

**SISTEMA INFORMATIVO AGRICOLO NAZIONALE**  
**Gestione Programma Annuale delle Produzioni, Preparazioni e Importazioni**

Utente: PAOLO GASBARRE

**Programma Annuale delle Produzioni Animali**

Codice PAPZ: [ ]      Data presentazione PAPZ: [ ]  
 Anno di riferimento: 2012  
 Data: 24/10/2012 [31]  
 Al: 31/12/2012 [31]  
 Tipo comunicazione: Prima comunicazione  
 Organismo di Controllo: CODEX S.r.l.  
 Codice a barre Notifica: 10430000462      Data presentazione Notifica: 09/11/2012  
 Stato Notifica: PUBBLICATA

**Dichiarante**

Codice fiscale: [REDACTED]      Partita IVA: [REDACTED]  
 Cognome o ragione sociale: [REDACTED]      Nome: [REDACTED]  
 Sesso: [REDACTED]      Data di nascita: [REDACTED]  
 Comune di nascita: [REDACTED]      Prov.: [REDACTED]

**Informazioni relative alle produzioni animali**

Nr. U.P.	Codice Allevamento	Gruppo Allevamento	Specie Allevamento	Tipo Produzione	Consistenza Capi	Tipologia di Prodotto	Prodotti Previsti	Altri Prodotti	Unità di misura	Quantità Prevista	Numero Cicli Produttivi
1	011LT364	BOVINI E BUFALINI	BOVINI	MISTO	21	Seleziona...	Seleziona...		Seleziona...		

Indietro Salva Invia a ODC Stampa Esporta Sez.Animali in excel

Figura 9: Inserimento nuovo Programma Annuale delle Produzioni Animali di Prima Comunicazione

La pagina presenta diverse sezioni (Programma annuale delle produzioni animali, Dichiarante, Informazioni relative alle produzioni animali) riportanti rispettivamente i dati del Programma annuale, del dichiarante e delle produzioni previste per l'anno e il periodo di riferimento.

Di seguito vengono dettagliate le diverse informazioni presenti per ogni sezione.

Nome Campo/Bottone	Tipologia	Dato
<b>Programma Annuale delle Produzioni animali</b>		
Codice PAPZ	Non digitabile	Indica il codice univoco e identificativo del PAPZ
Data presentazione PAPZ	Non digitabile	Indica la data di presentazione del PAPZ
Anno di riferimento	Tendina selezionabile.	Il campo è valorizzato con l'anno in corso e

		successivo. Di default è valorizzato con l'anno corrente.
Dal	Campo data. Obbligatorio	Indica il periodo di tempo (gg/mm/aaaa) a cui si riferisce il PAPZ. Il campo è pre-impostato dal sistema con il 1/1 dell'anno di riferimento. Nel caso di nuovo operatore viene impostato con la data di presentazione della Prima Notifica.
Al	Campo data. Obbligatorio	Indica il periodo di tempo (gg/mm/aaaa) a cui si riferisce il PAPZ. Il campo è pre-impostato dal sistema con il 31/12 dell'anno di riferimento. Il campo è modificabile
Tipo di comunicazione	Pre-impostato non modificabile	Indica se PAPZ di Prima Comunicazione o di Variazione Successiva
Organismo di controllo	Pre-impostato non modificabile	Organismo di controllo presente in Notifica
Codice a barre Notifica	Pre-impostato non modificabile	Codice a barre della Notifica a cui si riferisce il PAPZ in oggetto
Data presentazione Notifica	Pre-impostato non modificabile	Data in cui è stata rilasciata (presentata) la Notifica a cui si riferisce il PAPZ in oggetto
Stato Notifica	Pre-impostato non modificabile	Stato attuale della Notifica a cui si riferisce il PAPZ in oggetto
<b>Dichiarante</b>		
Codice Fiscale	Pre-impostato non modificabile	
Partita IVA	Pre-impostato non modificabile	
Cognome o Ragione sociale	Pre-impostato non modificabile	
Nome	Pre-impostato non modificabile	
Sesso	Pre-impostato non modificabile	
Data di nascita	Pre-impostato non modificabile	
Comune di nascita	Pre-impostato non modificabile	
Provincia	Pre-impostato non modificabile	
<b>Informazioni relative alle Produzioni animali</b>		
Nr. U.P.	Pre-impostato non modificabile	Nr. progressivo identificativo della unità produttiva dichiarata in Notifica
Codice Allevamento	Pre-impostato non modificabile	Codice ASL dell'allevamento. Dato desunto dalla Notifica
Gruppo Allevamento	Pre-impostato non modificabile	Gruppo allevato. Dato desunto dalla Notifica
Specie Allevamento	Pre-impostato non modificabile	Specie allevata. Dato desunto dalla Notifica
Tipo produzione	Pre-impostato non modificabile	Orientamento produttivo dell'allevamento (carne, latte, misto..). Dato desunto dalla Notifica
Consistenza capi	Pre-impostato non modificabile	Numerosità dei capi, dato estratto da Fascicolo
Tipologia di prodotto	Campo obbligatorio. Tendina selezionabile	Indica la tipologia di prodotto (Animali vivi, Prodotti animali)
Prodotti previsti	Campo obbligatorio. Tendina selezionabile	Attraverso la tendina, condizionata alla tipologia di prodotto precedente, è possibile indicare il prodotto. Per la definizione dei prodotti previsti viene utilizzata la classificazione Eurostat
Altri prodotti	Campo Opzionale	Informazioni aggiuntiva da valorizzare se indicato per "Prodotti previsti" la voce generica altri prodotti.
Unità di misura	Campo obbligatorio	
Quantità prevista	Campo Opzionale	
Numero cicli produttivi	Campo Opzionale	
Note di compilazione	Campo opzionale	
Duplica	Bottone	Attraverso il bottone è possibile duplicare le informazioni presenti nella riga selezionata
Elimina	Bottone	Attraverso il bottone è possibile eliminare la

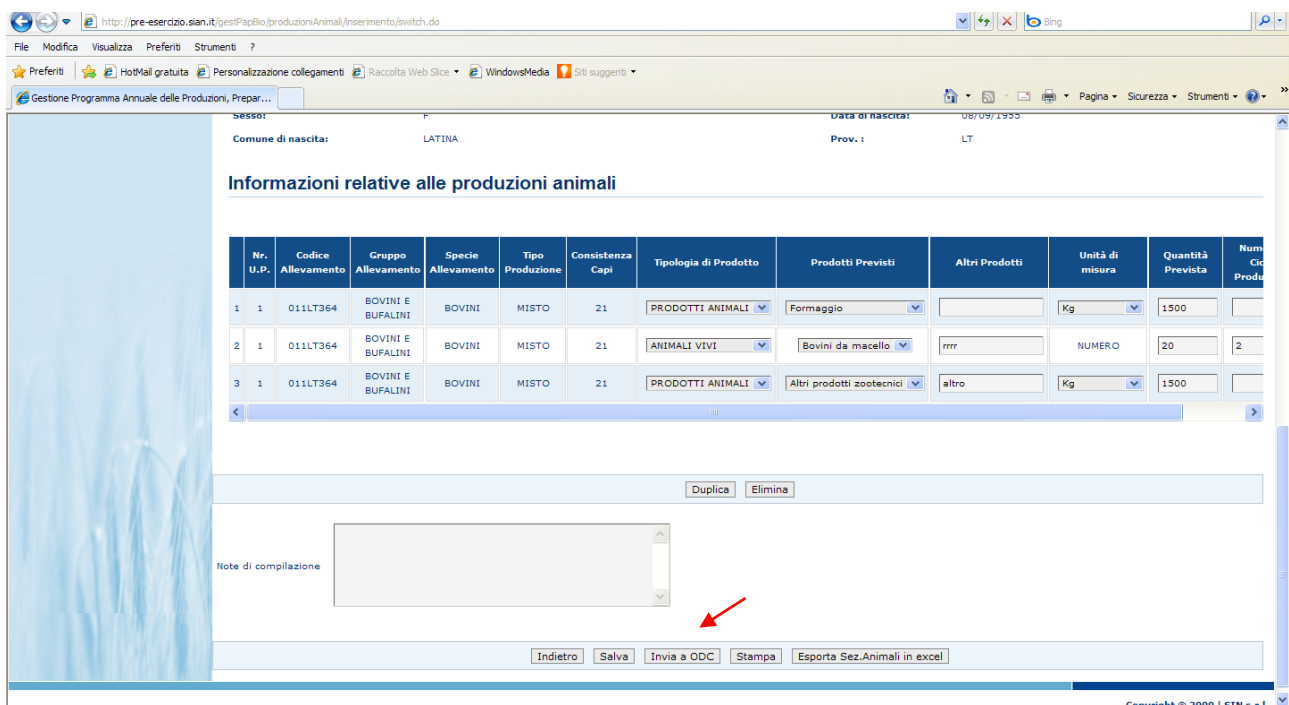
		riga selezionata
Indietro	Bottone	Attraverso il bottone è possibile navigare alla maschera precedente
Esporta sez. animali in Excel	Bottone	Attraverso il bottone è possibile esportare in Excel le informazioni del dettaglio delle produzioni animali precedentemente salvate

Nel caso il programma fosse riferito ad una notifica riportante i soli dati descrittivi delle unità operative, poiché acquisita con dati parziali, le informazioni relative agli allevamenti e all'attività zootecnica verranno recuperate dal Fascicolo Aziendale. In tale situazione il sistema prospetterà tutti gli allevamenti indipendentemente dal metodo di conduzione (biologico, convenzionale, misto promiscuo) e l'utente dovrà valorizzare tale informazione. Ai fini della presentazione del PAPZ dovranno essere obbligatoriamente dettagliate solo le produzioni relative ad allevamenti condotti con il metodo biologico.

Una volta inserite tutte le informazioni richieste per il dettaglio delle produzioni attraverso la pressione del bottone "Salva" sarà registrato a sistema il nuovo PAPZ di Prima Comunicazione e sarà visibile all'utente il codice PAPZ associato allo stesso.

Al momento del salvataggio il sistema controlla che per l'operatore non sia già presente un PAPZ di Prima comunicazione relativo a stesso anno, periodo temporale.

Una volta terminata la compilazione del PAPZ in ogni sua parte e eseguito il salvataggio, l'utente potrà notificarne la presenza a sistema tramite il bottone "Invia a OdC". In questo caso il sistema valorizza in maschera la data di presentazione del PAPZ che sarà considerata come data di inoltro agli OdC e, quindi, come data su cui effettuare i controlli per determinare se la comunicazione è avvenuta entro i termini temporali previsti.





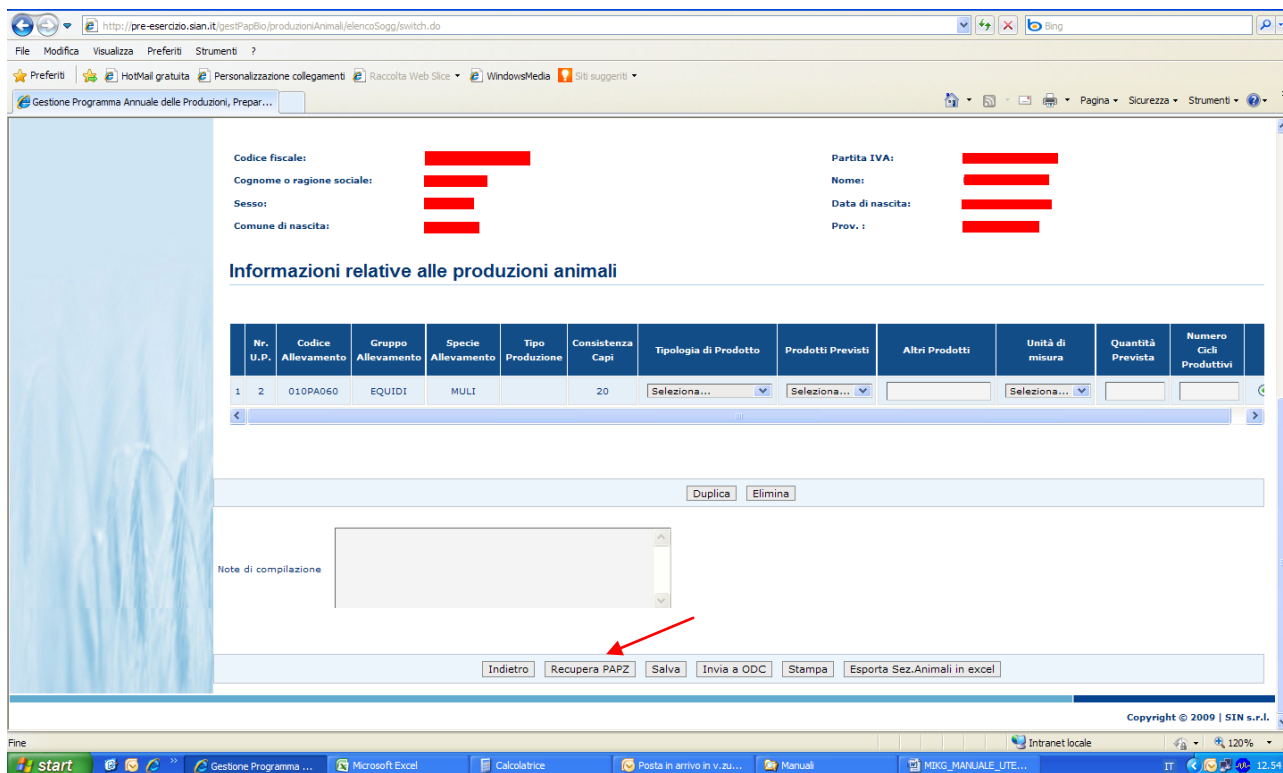
**Figura 10: Programma Annuale delle Produzioni animali di Prima Comunicazione – Invia a OdC**

A seguito dell'operazione di "Invia a OdC" il PAPZ non sarà più modificabile o eliminabile. L'utente verrà avvisato tramite un messaggio come mostra la figura seguente.



**Figura 11: Messaggio di conferma operazione Invia a OdC**

Il bottone "Recupera PAPZ" aiuta l'utente nella compilazione di un programma annuale di prima comunicazione. Infatti, alla pressione del bottone la sezione "Informazioni relative alle produzioni animali" presente in maschera sarà valorizzata con i dati estratti dall'ultimo PAPZ relativo alla stessa Notifica che sia valido e che sia stato completato e notificato agli Odc.

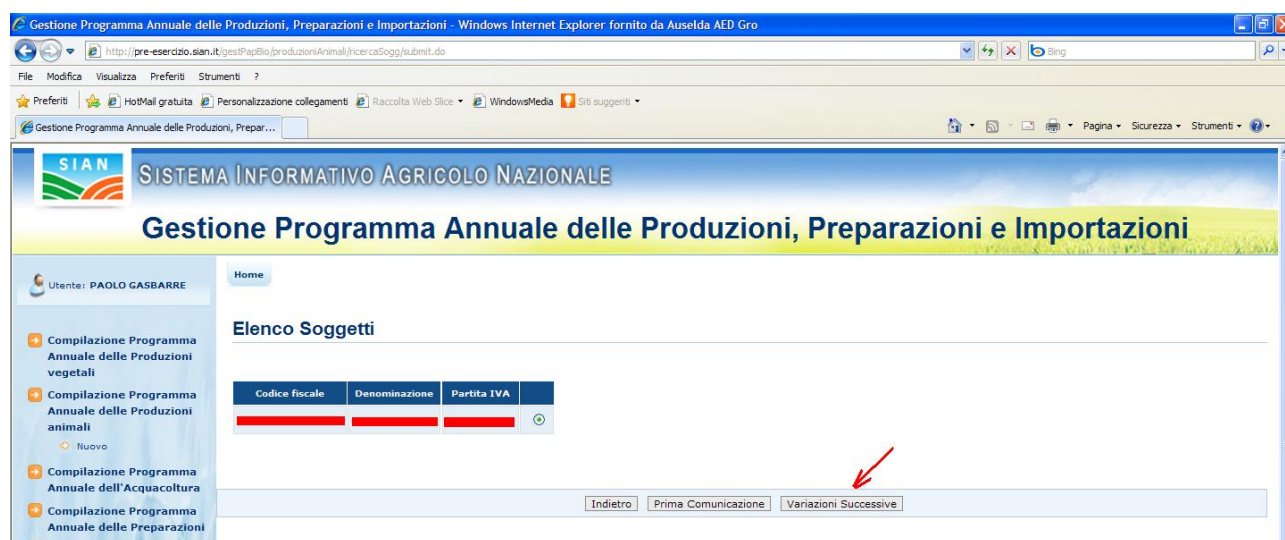


**Figura 12: Programma Annuale delle Produzioni animali di Prima Comunicazione – Recupera PAPZ**

Il bottone “Stampa” permette di stampare il PAPZ in formato PDF.

## PAPZ di Variazione Successiva

Alla pressione del bottone “Variazione Successiva” l’applicazione esegue i controlli di verifica per l’acquisizione del PAPZ di variazione successiva.



**Figura 13: Nuovo Programma Annuale delle Produzioni animali – Variazione Successiva**

Viene verificato che per l’operatore in questione sia presente a sistema una Notifica almeno in stato PRESENTATA (compilata e rilasciata), che comunque non risulti successivamente invalidata o ritenuta non idonea, e che sia presente un PAPZ di PC consolidato (inviato agli OdC) su cui si intende registrare la variazione.

Qualora il PAPZ di PC fosse stato presentato in modalità cartacea la registrazione della variazione successiva sarà consentita tramite il pulsante “VS da PC cartacea”. Tale pulsante non sarà attivo nel caso di programma precedente già informatizzato.

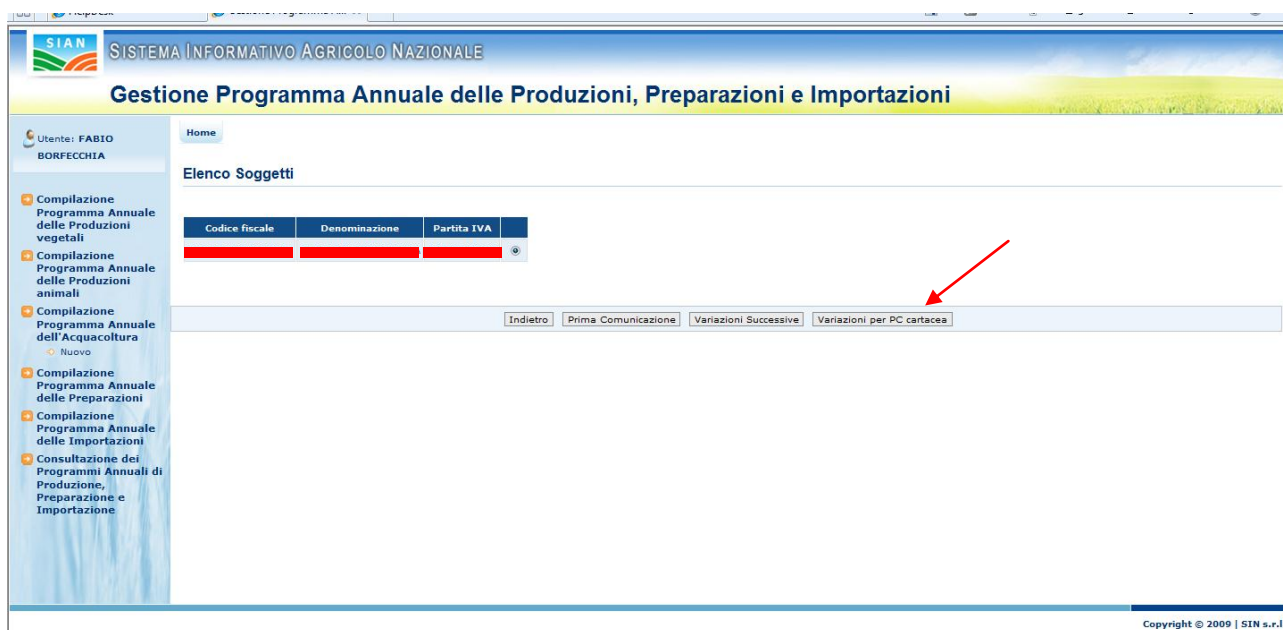


Figura 14: Nuovo Programma Annuale delle Produzioni animali – Variazione per PC cartacea

In presenza di una prima comunicazione cartacea le informazioni non potranno essere desunte dal precedente programma e dovranno essere compilate dall'utente.

Nel caso di "Variazione Successiva" e esito positivo dei controlli viene prospettata all'utente una maschera con i campi pre-impostati con i valori estratti dal PAPZ precedente che si intende variare.

**SISTEMA INFORMATICO AGRICOLA NAZIONALE**  
**Gestione Programma Annuale delle Produzioni, Preparazioni e Importazioni**

Utente: PAOLO GASBARRE

**Programma Annuale delle Produzioni Animali**

Codice PAPZ: [ ]      Data presentazione PAPZ: [ ]  
 Anno di riferimento: 2012  
 Dal: 24/10/2012  
 Al: 31/12/2012  
 Tipo comunicazione: Variazioni successive      Data inizio Variazione: [ ]  
 Organismo di Controllo: CODEX S.r.l.      Data presentazione Notifica: 09/11/2012  
 Codice a barre Notifica: 10430000462  
 Stato Notifica: PUBBLICATA

**Dichiarante**

Codice fiscale: [ ]      Partita IVA: [ ]  
 Cognome o ragione sociale: [ ]      Nome: [ ]  
 Sesso: [ ]      Data di nascita: [ ]  
 Comune di nascita: [ ]      Prov.: [ ]

**Informazioni relative alle produzioni animali**

Nr. U.P.	Codice Allevamento	Gruppo Allevamento	Specie Allevamento	Tipo Produzione	Consistenza Capi	Tipologia di Prodotto	Prodotti Previsti	Altri Prodotti	Unità di misura	Quantità Prevista	Numero Cicli Produttivi
1	011LT364	BOVINI E BUFALINI	BOVINI	MISTO	21	PRODOTTI ANIMALI	Altri prodotti zootecnici	altro	Kg	1500	
2	011LT364	BOVINI E BUFALINI	BOVINI	MISTO	21	PRODOTTI ANIMALI	Formaggio		Kg	1500	
3	011LT364	BOVINI E BUFALINI	BOVINI	MISTO	21	ANIMALI VIVI	Bovini da macello	rrrr	Numero	20	2

Indietro Salva Invia a ODC Stampa Esporta Sez.Animali in excel

**Figura 15: Inserimento nuovo Programma Annuale delle Produzioni animali di Variazione Successiva**

I campi delle sezioni “Programma Annuale delle Produzioni Animali” e “Dichiarante” sono in sola consultazione e non modificabili. L’unica informazione digitabile dall’utente è la “Data di inizio variazione” indicante la data in cui è intervenuta la variazione oggetto di registrazione.

Nella sezione “Informazioni relative alle produzioni animali” vengono riportati tutti i dati presenti nel PAPZ precedente dando all’operatore la possibilità di modificarli.

Sono presenti i bottoni di seguito descritti

Nome Campo/Bottone	Tipologia	Dato
Duplica	Bottone	Attraverso il bottone è possibile duplicare le informazioni presenti nella riga selezionata
Elimina	Bottone	Attraverso il bottone è possibile eliminare la riga selezionata

Indietro	Bottone	Attraverso il bottone è possibile navigare alla maschera precedente
Salva	Bottone	Permette il salvataggio delle informazioni in maschera
Invia a OdC	Bottone	Permette di notificare la presenza del PAPZ a sistema. A seguito di tale operazioni il PAPZ risulta presentato all'OdC competente e pertanto non più modificabile e/o eliminabile.
Stampa	Bottone	Permette la stampa in pdf del PAPZ
Esporta sez. animali in Excel	Bottone	Attraverso il bottone è possibile esportare in Excel le informazioni del dettaglio delle produzioni animali precedentemente salvate

In caso in cui la registrazione di una variazione successiva avvenga a seguito di una notifica di variazione la maschera si presenterà con la sezione "Informazioni relative alla produzioni animali" con il dettaglio di Nr. U.P., Codice Allevamento, Gruppo Allevamento, Specie Allevamento, Tipo Produzione, Consistenza Capi rispondente a quanto dichiarato in Notifica e con il resto delle informazioni da compilare.

**Figura 16: Inserimento nuovo Programma Annuale delle Produzioni animali di Variazione Successiva per Notifica di variazione**

I campi delle sezioni “Programma Annuale delle Produzioni animali” e “Dichiarante” sono in sola consultazione e non modificabili. L’unica informazione digitabile dall’utente è la “Data di inizio variazione” indicante la data in cui è intervenuta la variazione oggetto di registrazione.

Nella sezione “Informazioni relative alle produzioni animali” vengono riportati tutti i dati estratti da Notifica e che dovranno essere compilati dall’operatore.

### 3.3.2 Ricerca Programma Annuale delle Produzioni animali

La funzionalità consente all’utente abilitato di ricercare un programma annuale delle produzioni animali.

A tale funzioni si accede tramite selezione nella pagina principale delle funzioni di gestione dei programmi annuali della voce “Compilazione Programma Annuale delle Produzioni Animali”.

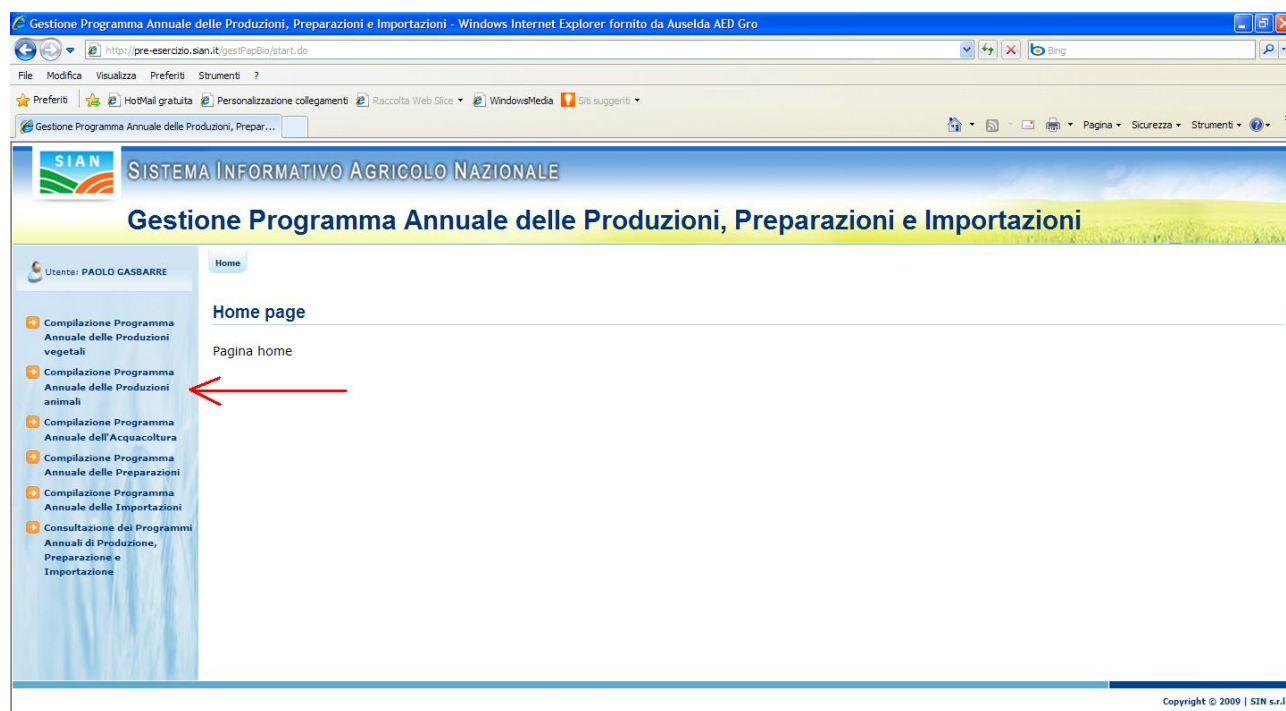


Figura 17: Ricerca Programma Annuale delle Produzioni animali

All’utente appare la maschera per inserire i criteri per la ricerca del PAPZ desiderato.

Tale maschera contiene le seguenti informazioni:

- Codice PAPZ;
- Anno di riferimento;
- Tipo comunicazione;
- CUA;
- Denominazione.

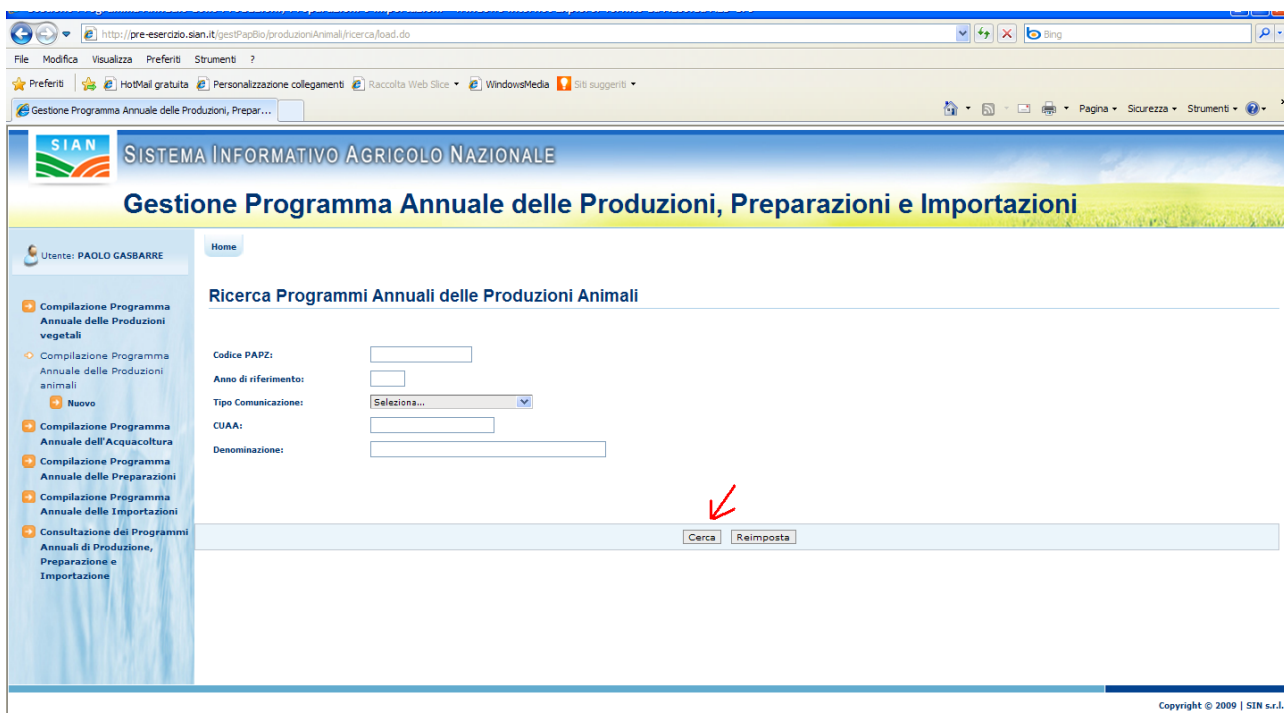


Figura 18: Ricerca Programma Annuale delle Produzioni animali

Alla pressione del bottone “Cerca” il sistema esegue la ricerca dei PAPZ proponendo una maschera con l’elenco dei PAPZ rispondenti ai criteri immessi.






Figura 19: Ricerca Programma Annuale delle Produzioni animali – Elenco programmi

Selezionando l’icona della lenteina è possibile accedere, in consultazione, al dettaglio del PAPZ.

In ogni riga dell'elenco sono riportate delle icone che indicano le possibili operazioni da eseguire sul relativo PAPZ.



	Permette di accedere alla visualizzazione del dettaglio del PAPZ
	Permette di accedere alla modifica dei dati di dettaglio del PAPZ
	Permette di eliminare il PAPZ

Le operazioni di modifica ed eliminazione di un PAPZ sono possibili fintanto che lo stesso non sia stato presentato (tramite il bottone "Invia a OdC").

### 3.3.3 Modifica del Programma Annuale delle Produzioni animali

La funzionalità consente all'utente abilitato di modificare i dati di un PAPZ. La modifica può riguardare indistintamente un PAPZ di PC o uno di VS.

Si accede alla funzionalità dopo avere eseguito la ricerca, tramite la funzionalità precedentemente descritta, del PAPZ desiderato.



Figura 20: Modifica Programma Annuale delle Produzioni animali

Selezionando l'icona della matitina è possibile accedere, in modalità aggiornamento, al dettaglio del PAPZ.



### 3.3.4 Eliminazione del Programma Annuale delle Produzioni animali

La funzionalità consente all'utente abilitato di eliminare un programma annuale delle produzioni animali

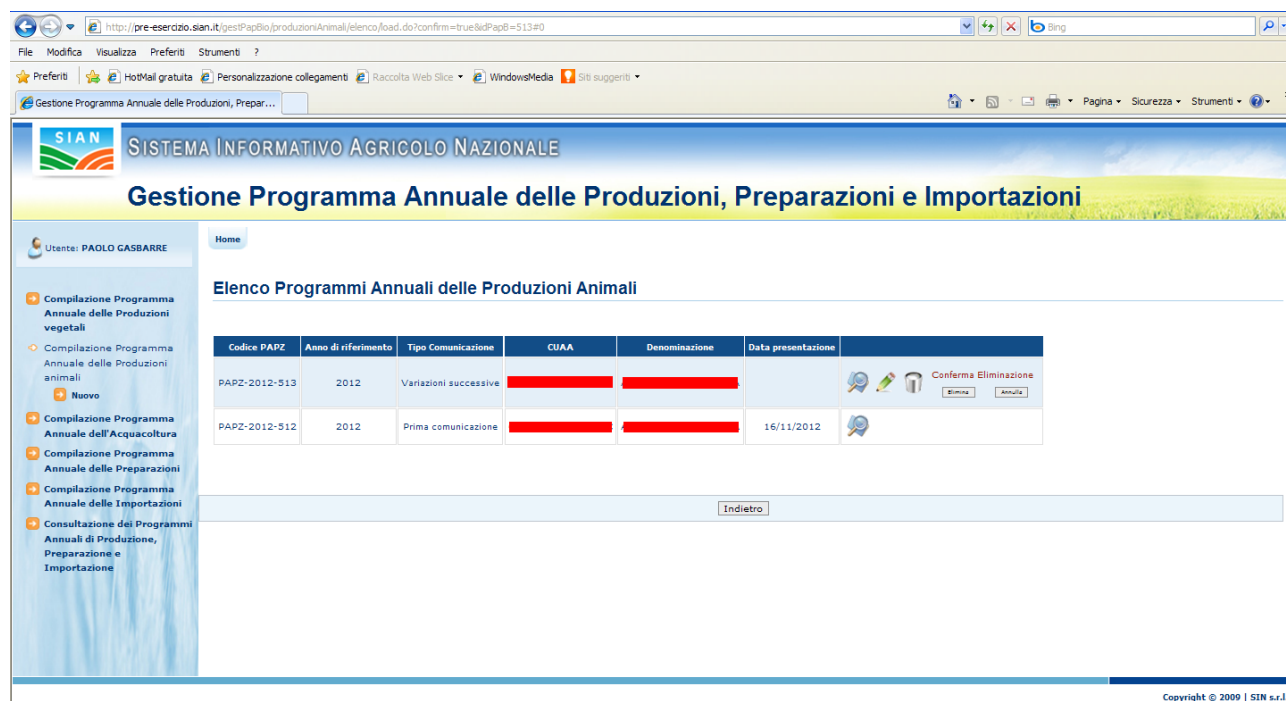


Figura 21: Messaggio di conferma eliminazione Programma Annuale delle Produzioni animali

Alla pressione dell'icona del cestino viene prospettato all'utente un messaggio in cui è richiesta la conferma dell'eliminazione.

A seguito della conferma il PAPZ viene eliminato dal sistema.

## 4 Codici e Messaggi

### 4.1 Premessa

Di seguito si riporta una lista delle segnalazioni a video che il sistema restituisce a seguito delle operazioni effettuate dall'utente sull'applicazione

### 4.2 Lista Segnalazioni/Messaggi

Tabella 6 – Lista Segnalazioni-Messaggi

CODICE	DESCRIZIONE
<b>Messaggi</b>	
D1000	Nessun soggetto corrisponde ai criteri di ricerca
D1001	Nessun programma corrisponde ai criteri di ricerca
D1002	Conferma Eliminazione
D1003	Programma Annuale delle Produzioni Animali inserito correttamente
D1004	Programma Annuale delle Produzioni Animali aggiornato correttamente
D1005	Attenzione il PAPZ non potrà essere più cancellato né modificato, tutte le modifiche apportate saranno salvate, premere Conferma per procedere all'invio
D1006	Programma Annuale delle Produzioni Animali eliminato correttamente
D1007	Invio agli ODC eseguito correttamente
<b>Warning</b>	
D1008	Non esiste un PAPZ consolidato relativo alla notifica corrente
D1009	Esiste una notifica successiva compilata ma ancora non presentata
<b>Errori</b>	
D1010	Compilare almeno un campo di ricerca
D1011	L'identificativo fiscale non risulta formalmente corretto
D1012	La partita iva non risulta formalmente corretta
D1013	Selezionare un soggetto
D1014	Formato del codice pap: PAPR-<anno>-<codice>
D1015	La quantità prevista è obbligatoria, deve contenere solo cifre e deve essere $\geq 0$ - linea {0}
D1016	Il numero cicli produttivi deve contenere solo cifre e deve essere $> 0$ - linea {0}
D1017	Specificare la descrizione del prodotto previsto - linea {0}
D1018	E' stato premuto due volte consecutive il pulsante di sottomissione. Se c'erano dei dati da salvare essi sono stati salvati correttamente.
D1019	Selezionare la tipologia di prodotto - linea {0}
D1020	Selezionare il prodotto previsto - linea {0}
D1021	Selezionare l'unità di misura - linea {0}
D1022	Specificare la data di inizio (formato corretto gg/mm/aaaa)
D1023	Specificare la data fine (formato corretto gg/mm/aaaa)
D1024	La data di inizio non può essere successiva alla data fine

<b>CODICE</b>	<b>DESCRIZIONE</b>
<b>D1025</b>	Le date indicate si sovrappongono a un PAPZ già esistente
<b>D1026</b>	La data di inizio deve essere consecutiva alla data fine dell'ultimo PAPZ inserito
<b>D1027</b>	Salvare il PAPZ prima di procedere all'invio
<b>D1028</b>	Salvare il PAPZ prima di procedere alla stampa
<b>D1029</b>	Non è possibile effettuare variazioni per il soggetto selezionato
<b>D1030</b>	Non è possibile inserire una prima comunicazione per il soggetto selezionato