

SIB – SISTEMA INTEGRATO DEL BIOLOGICO

**MANUALE UTENTE
FUNZIONI DI VERIFICA PER GLI ODC**

VERSIONE 1.0 DEL 22/10/2012

Indice

1	Introduzione.....	3
1.1	PREMESSA	3
1.2	SCOPO	3
1.3	CAMPO DI APPLICAZIONE	3
1.4	RIFERIMENTI.....	3
1.5	ACRONIMI E GLOSSARIO.....	5
2	Modalità di colloquio	7
2.1	ACCESSO AL SISTEMA	7
2.2	NOTE SULL'UTILIZZO DELL'APPLICAZIONE	10
2.3	GLOSSARIO	10
3	Funzionalità.....	11
3.1	GENERALITÀ	11
3.2	UTENTI.....	11
3.3	FUNZIONI ELEMENTARI.....	11
3.3.1	<i>Nuova Registrazione di non conformità.....</i>	<i>11</i>
3.3.2	<i>Ricerca Valutazione di non conformità.....</i>	<i>15</i>
3.3.3	<i>Modifica della Valutazione di non conformità.....</i>	<i>16</i>
3.3.4	<i>Eliminazione della Valutazione di non conformità.....</i>	<i>17</i>
4	Codici e Messaggi.....	18
4.1	PREMESSA	18
4.2	LISTA SEGNALAZIONI/MESSAGGI	18

1 Introduzione

1.1 Premessa

Il presente documento rappresenta il manuale utente della componente applicativa denominata “Funzioni di verifica per gli OC” e descrive sia le modalità di avviamento dell’applicazione che il suo utilizzo.

L’applicazione oggetto del seguente manuale è sviluppata in ambiente web ed è inserita nell’infrastruttura SIAN al fine di utilizzare i servizi di base da esso previsti (utenze, sicurezza, ...).

1.2 Scopo

Tale documento è finalizzato a fornire un supporto all’utente al fine di utilizzare le funzioni in premessa.

1.3 Campo di applicazione

Le funzionalità di seguito descritte si inseriscono in un progetto più ampio finalizzato alla gestione, consultazione e verifica dei Programmi Annuali di Produzione, Preparazione e Importazione per gli operatori in ambito biologico.

In particolare il presente manuale si rivolge agli Organismi di Controllo fornendo loro uno strumento di valutazione della conformità dei Programmi Annuali previsti nell’ambito delle diverse attività produttive.

1.4 Riferimenti

Vengono elencati i documenti che concorrono alla determinazione dei requisiti.

Tabella 1 – Riferimenti normativi italiani

N° Riferimento	Descrizione
D.Lgs 18 maggio 2001 n.228	Decreto Legislativo 29 marzo 2004, n.99 e successive modificazioni e integrazioni
Decreto ministeriale del 18/07/2007	Modalità di funzionamento del fondo nazionale per la ricerca in agricoltura biologica.
Decreto ministeriale del 23/04/2008	Decreto n. 3103 di approvazione del “Programma di azione nazionale per l’agricoltura biologica e i prodotti biologici per l’anno 2007” e il relativo allegato tecnico e prospetto di spesa, che risponde agli obiettivi prioritari e strategici per il settore dell’agricoltura biologica
Decreto ministeriale 12641/2009	Decreto ministeriale 9 settembre 2009, n. 13641 “Programma di azione nazionale per l’agricoltura biologica e i prodotti biologici – impiego fondi 2008-2009”.
Modifica del Decreto ministeriale del 27/11/2009 n. 18354	Disposizioni per l’attuazione dei Regolamenti (CE) n.834/2007, n.889/2008, n.1235/2008 e successive modifiche riguardanti la produzione biologica e l’etichettatura dei prodotti biologici, pubblicato nella G.U. n.171 del 24 luglio 2010.

N° Riferimento	Descrizione
Decreto ministeriale 30.07.2010 / n.11954	Disposizioni per l'attuazione del Regolamento (CE) n.710/2009 che modifica il regolamento (CE) n.889/2008 recante modalità di applicazione del regolamento n.834/2007 del Consiglio per quanto riguarda l'introduzione di modalità di applicazione relativa alla produzione di animali e di alghe marine dell'acquacoltura biologica.
Decreto ministeriale 30.07.2010 / n.11955	Notifica per l'attività di produzione di animali e alghe marine d'acquacoltura biologica ai sensi del Regolamento (CE) n.710/2009 che modifica il regolamento (CE) n.889/2008.
Decreto ministeriale del 1/2/2012 n.2049	Disposizioni per l'attuazione del regolamento di esecuzione n.426/11 e la gestione informatizzata della notifica di attività con metodo biologico ai sensi dell'articolo 28 del Reg. (CE) n.834 del Consiglio del 28 giugno 2007 e successive modifiche, relativo alla produzione biologica e all'etichettatura dei prodotti biologici.
Documento di lavoro Decreto ministeriale e allegati	Documento di lavoro per la definizione del costituendo Decreto e relativi allegati
Decreto ministeriale del 09.08.2012/ n.18321	Disposizioni per la gestione informatizzata dei programmi annuali di produzione vegetale, zootecnica, d'acquacoltura, delle preparazioni e delle importazioni con metodo biologico e per la gestione informatizzata del documento giustificativo e del certificato di conformità ai sensi del Reg. (CE) n.834 del Consiglio del 28 giugno 2007 e successive modifiche ed integrazioni
Allegato I	Modello del Programma Annuale delle Produzioni Vegetali di cui all'art 2, comma 1 lett.a) del DM 09.08.2012/ n.18321
Allegato II	Modello del Programma Annuale delle Produzioni Zootecniche di cui all'art 2, comma 1 lett.b) del DM 09.08.2012/ n.18321
Allegato III	Modello del Programma Annuale delle Produzioni d'Acquacoltura di cui all'art 2, comma 1 lett.c) del DM 09.08.2012/ n.18321
Allegato IV	Modello del Programma Annuale delle Preparazioni di cui all'art 2, comma 1 lett.d) del DM 09.08.2012/ n.18321
Allegato V	Modello del Programma Annuale delle Importazioni di cui all'art 2, comma 1 lett.e) del DM 09.08.2012/ n.18321

Tabella 2 – Riferimenti normativi europei

N° Riferimento	Descrizione
Reg. CE 834/2007	Regolamento (CE) N.834/2007 del Consiglio del 28 giugno 2007, relativo alla produzione biologica e all'etichettatura dei prodotti biologici e che abroga il regolamento (CEE) n.2092/91
Reg. CE 889/2008	Regolamento (CE) N.889/2008 della Commissione del 5 settembre 2008 recante modalità di applicazione del regolamento (CE) N.834/2007 del Consiglio relativo alla produzione biologica e all'etichettatura dei prodotti biologici, per quanto riguarda la produzione biologica, l'etichettatura e i controlli.
Reg. CE 710/2009	Regolamento (CE) N.710/2009 del 5 agosto 2009: modalità di applicazione relative alla produzione di animali e di alghe marine dell'acquacoltura biologica.
Reg. 331/2000 della Commissione	Regolamento N.331/2000 della Commissione (GUCE n. L 48 del 10/2/2000); introduce il logo comunitario (per agricoltura biologica) e modifica sostanzialmente l'allegato V.
Reg. (CE) n. 1235/2008	Modalità di applicazione del regolamento (CE) n. 834/2007 del Consiglio per quanto riguarda il regime di importazione di prodotti biologici dai paesi terzi

Tabella 3 – Altri riferimenti

N° Riferimento	Descrizione
Prof. SIN. 0003246 del 31/03/2011	2011_0003246_modalità riconoscimento operatore biologico.pdf
Riunione del 08 02 2012	Riunione convocata da SIN al fine di discutere la tematica della realizzazione di funzioni per la gestione del PAP in ambito biologico
Riunione del 21 02 2012	Riunione convocata da SIN al fine di discutere la proposta della soluzione tecnica relativa alle funzioni da realizzare per la gestione del PAP per prodotti vegetali
Riunione del 08 03 2012	Riunione convocata dal Mippaf al fine di discutere il completamento del PAP per le produzioni zootecniche, e in particolare di quello relativo alla acquacoltura, e predisporre il PAP per i preparatori e gli importatori.
Riunione del 03 04 2012	Riunione convocata dal Mippaf al fine di discutere il problema legato alle codifiche dei prodotti da adottare all'interno del PAP con la possibilità di estrarre i dati ai fini delle statistiche annuali per Eurostat
Riunione del 08 05 2012	Incontro richiesto per discutere l'integrazione con il sistema SIPA per le informazioni attinenti all'acquacoltura come previsto nell'ambito del contratto Mipaaf "Rafforzamento del settore biologico"

Tabella 4 – Registro delle modifiche

N° Revisione	Descrizione	Autore	Data Emissione
1.0	Prima emissione	V. Zucchini	22/10/2012

1.5 Acronimi e glossario

Tabella 5 – Acronimi e glossario

Abbreviazione utilizzata	Nome completo
AG.E.A.	Agenzia per l'erogazione in agricoltura
Campo obbligatorio	Campo la cui mancata compilazione vieta il proseguimento dell'operazione che si sta svolgendo e il salvataggio dei dati.
CUAA	Codice univoco azienda agricola
DG Pesca	Direzione Generale della Pesca
MIPAAF	Ministero delle politiche agricole alimentari e forestali
ODC oppure OdC	Abbreviazione per Organismo di Controllo
O.P.N.	Organismo Pagatore Nazionale
PAI	Programma Annuale delle Importazioni
PC	Prima Comunicazione
P.O.	Programma Operativo
SIAN	Sistema Informativo Agricolo Nazionale
SIB	Sistema Informativo Biologico
SIN	Sistema Informativo Nazionale per lo sviluppo dell'agricoltura
SIPA	Sistema Italiano della Pesca e dell'Acquacoltura

Abbreviazione utilizzata	Nome completo
UE	Unione Europea
U.P.	Unità produttiva
VS	Variazione Successiva

2 Modalità di colloquio

In questo capitolo viene descritta la procedura informatica relativa alle Funzioni di Verifica per gli OdC, accessibile tramite il Portale Sian. Si fa presente che l'applicazione in cui tale funzionalità è ospitata è stata adeguata alla vigente normativa in materia di accessibilità.

2.1 Accesso al Sistema

L'accesso all'applicazione avviene attraverso l'autenticazione al Portale SIAN.

Collegarsi al sito del Sistema Informativo Agricolo Nazionale digitando l'indirizzo:
<http://www.sian.it>

The screenshot shows the SIAN website interface. At the top, there's a banner with the SIAN logo and the text 'Sistema Informativo Agricolo Nazionale'. Below this, the page is organized into several columns. On the left, there are sections for 'Servizi' and 'Utilità'. The middle section contains a 'Benvenuto' message and an 'Informazioni' section with a list of news items. On the right, there's a 'Login' section, 'Organismi Pagatori' (listing Arbea and Finpiemonte), 'Previsioni Agrometeo', and logos for the 'Ministero delle Politiche Agricole Alimentari e Forestali', 'Agea', and 'Sistema Informativo della Montagna'. A green box with the text 'NUMERO VERDE 800 - 365024' is also visible.

Figura 1: Portale Sian

Utente istituzionale (operatore CAA, operatore Regione o Provincia Autonoma, funzionario MiPAAF, OdC) :

Eseguire la login attraverso l'Accesso all'area riservata

Apparirà la seguente maschera in cui si dovrà digitare User Name e Password, assegnate al singolo utente.

Cliccare sul tasto Login:

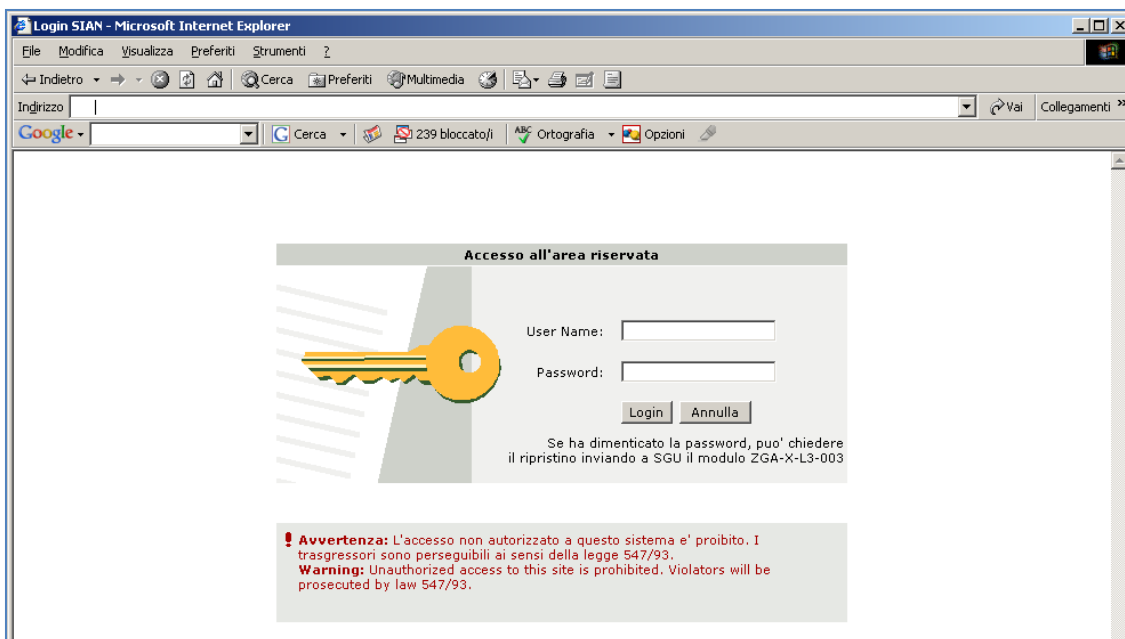


Figura 2: Accesso all'area riservata

Una volta premuto il tasto Login è visualizzato l'avviso di protezione e l'utente dovrà premere il tasto "Sì" per accedere all'area riservata.

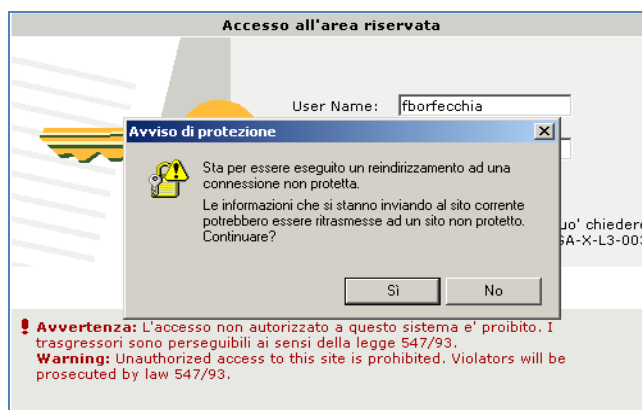


Figura 3: Avviso di protezione

A questo punto il portale visualizzerà l'home page dell'utente contenente sia le informazioni di carattere generale che i servizi a cui ha diritto di accedere l'utente.

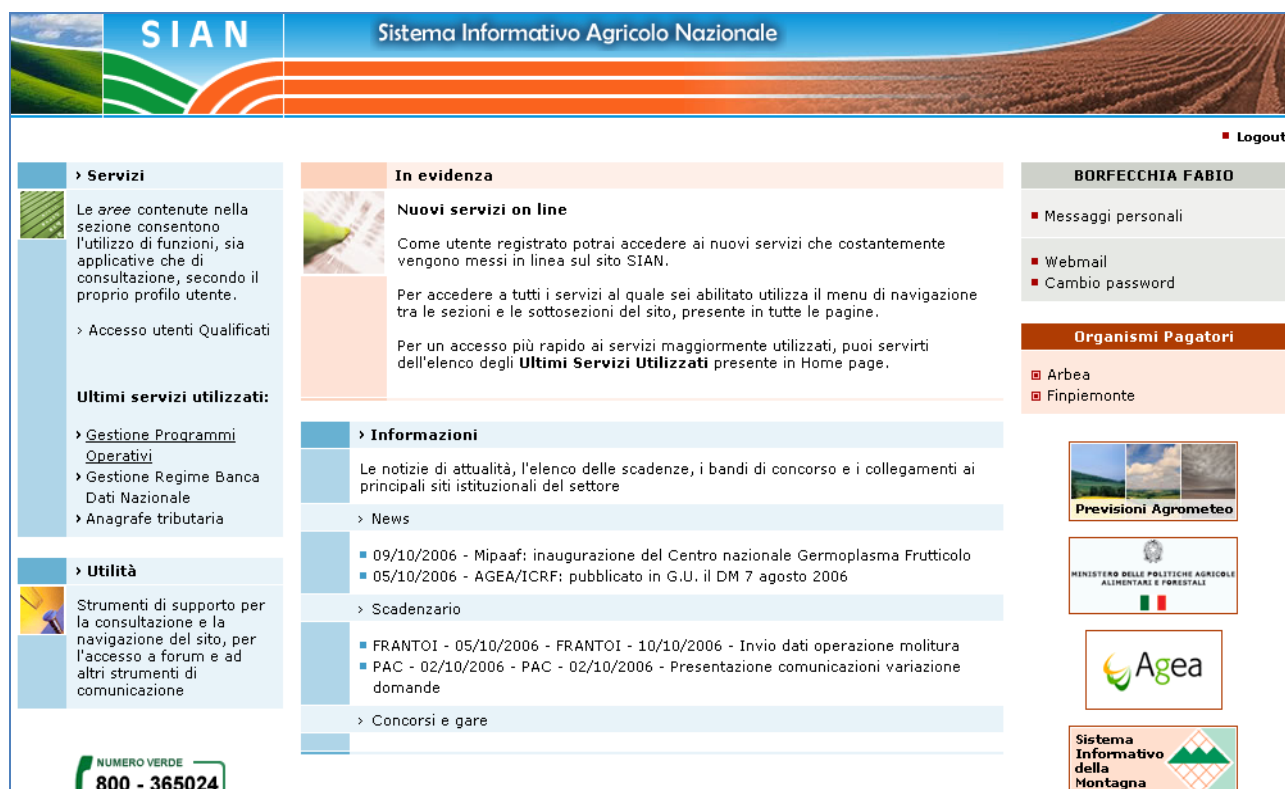


Figura 4: Home page area riservata Sian

Per accedere a tali servizi occorre selezionare sulla sinistra della pagina la voce “Servizi” e successivamente la voce “Gestione.” A questo punto comparirà l’elenco dei servizi ai quali si ha diritto di accedere.

Selezionare la voce “Settore Biologico” e successivamente “Programmi Annuali di Produzione, Preparazione e Importazione”.

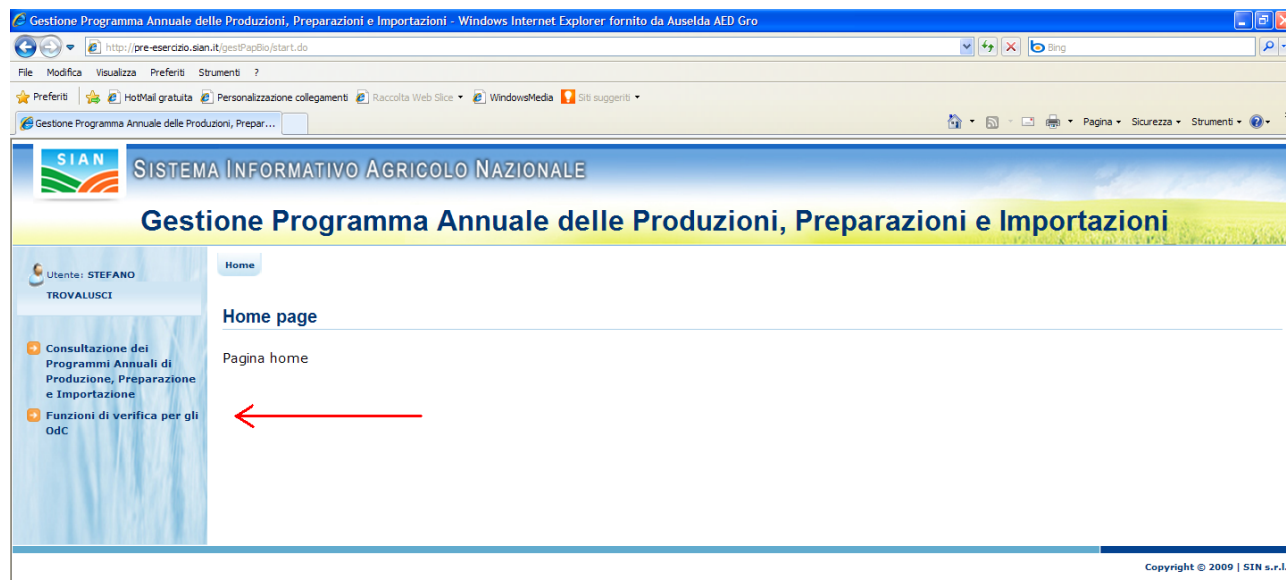


Figura 5: Home page Programmi Annuali di Produzione, Preparazione e Importazione

Per utilizzare la funzione oggetto del presente manuale è necessario selezionare la voce “Funzioni di verifica per gli OdC”.

2.2 Note sull'utilizzo dell'applicazione

IMPORTANTE : Per la corretta navigazione all'interno dell'applicazione è di fondamentale importanza utilizzare solo le voci messe a disposizione dalle pagine del sistema, in particolar modo per tornare a schermate precedenti va evitato l'utilizzo dei pulsanti del Browser (Explorer, Firefox etc) Indietro/Avanti (Back/Forward) e vanno invece utilizzare le voci di menù a disposizione sulla pagina corrente.

2.3 Glossario

Si definisce RADIO-BUTTON l'elemento visualizzato in seguito:



tale elemento permette di selezionare una sola voce all'interno di una lista.

Si definisce CHECK-BOX l'elemento visualizzato in seguito:



tale elemento permette di selezionare una o più voci all'interno di una lista.

3 Funzionalità

3.1 Generalità

L'applicazione in oggetto riguarda le funzioni di verifica per gli Organismi di Controllo.

Tramite tale applicazione l'Organismo di Controllo potrà rilevare le eventuali non conformità riscontrate in sede di verifica ispettiva. Il funzionario dell'OdC potrà ricercare il programma annuale di interesse, tra quelli di propria competenza, e registrarne la valutazione di conformità.

Nel caso di programma annuale per il quale sia stata rilevata una non conformità tra quanto dichiarato e quanto riscontrato in loco è obbligo per l'operatore biologico registrarne a sistema la variazione successiva.

Non esiste per gli OdC obbligo di registrazione nel caso di programmi annuali conformi.

3.2 Utenti

Di seguito la tabella riepilogativa che mostra le competenze per singole funzioni.

FUNZIONI	MIPAAF	Regioni	Ufficio CAA	Organismi di Controllo	Operatore/delegato
Compilazione Programmi Annuali					
Ricerca Programmi Annuali			x		x
Creazione nuovo Programma Annuale			x		x
Modifica Programma Annuale			x		x
Elimina Programma Annuale			x		x
Consultazione Programma Annuale	x	x	x	x	x
Valutazione Programma Annuale				x	

L'abilitazione delle funzioni per l'utente qualificato è legata anche alla tipologia di azienda e di attività svolta.

3.3 Funzioni Elementari

3.3.1 Nuova Registrazione di non conformità

La funzionalità consente all'utente abilitato di registrare una nuova valutazione di non conformità.

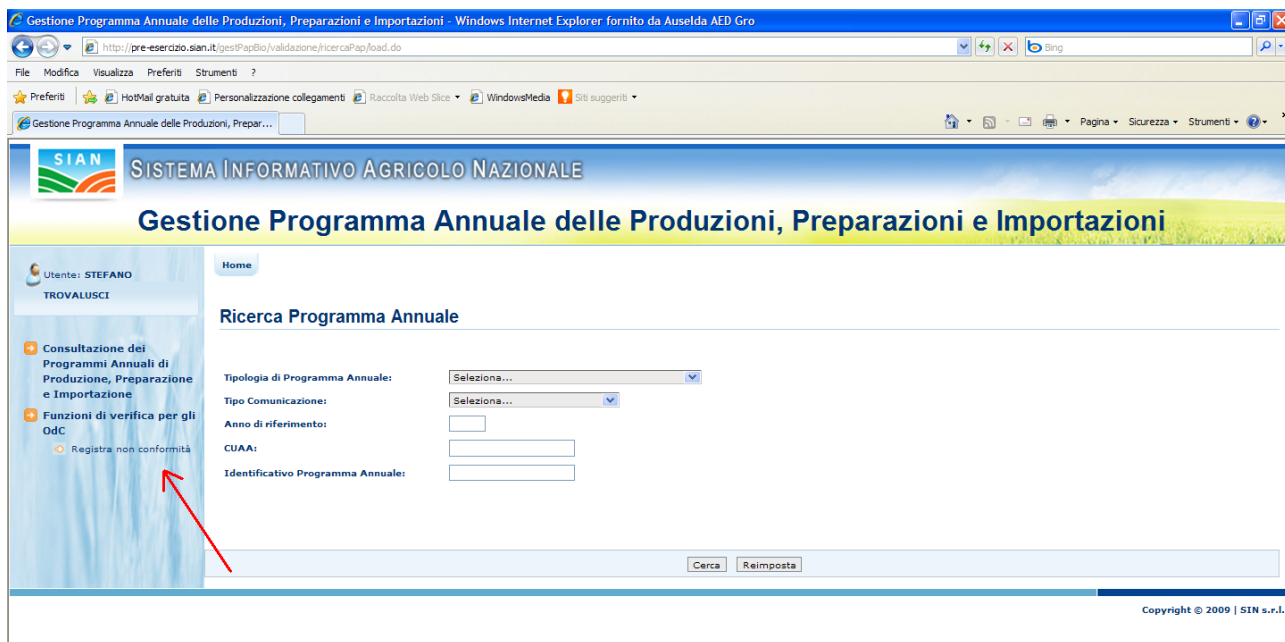


Figura 6: Nuova registrazione di non conformità – Ricerca Programma Annuale

Selezionando la voce “Funzioni di verifica per gli OdC” e successivamente “Registra non conformità” viene prospettata all’utente una maschera per la ricerca del Programma Annuale per il quale si intende effettuare la registrazione.

Tale maschera contiene le seguenti informazioni:

- Tipologia di programma annuale (PAPV, PAPZ, PAPA, PAP, PAI);
- Tipo di comunicazione (Prima Comunicazione, Variazione Successiva);
- Anno di riferimento;
- CUAA;
- Identificazione Programma Annuale;

Non è possibile intraprendere la ricerca senza aver valorizzato almeno un campo della maschera o comunque uno tra “Anno di riferimento” e “Tipologia di programma annuale”.

Premendo il bottone “Cerca” viene visualizzato l’elenco dei Programmi Annuali rispondenti ai criteri di ricerca digitati dall’utente.

The screenshot shows the SIAN (Sistema Informativo Agricolo Nazionale) web application. The page title is 'Gestione Programma Annuale delle Produzioni, Preparazioni e Importazioni'. The user is identified as 'STEFANO TROVALUSCI'. The main content area is titled 'Elenco Programmi Annuali' and contains a table with the following data:

Identificativo Programma Annuale	CUAA	Denominazione	Tipo Programma Annuale	Tipo Comunicazione	Anno di riferimento	Dal	Al	Data presentazione	
PAIM2012258	DNMRS054R56F717M	ROSA DI NUNZIO	Programma Annuale delle Importazioni	Variazioni successive	2012	04/06/2012	31/12/2012	01/10/2012	<input type="radio"/>

Below the table, there are two buttons: 'Indietro' and 'Registra non conformità'.

Figura 7: Risultato della ricerca - Elenco Programmi Annuali

Selezionato il programma annuale desiderato e premuto il bottone “Registra non conformità” l’utente potrà procedere alla registrazione.



Figura 8: Inserimento nuova Registrazione di non conformità

La pagina presenta i dati riepilogativi del Programma Annuale e le informazioni anagrafiche del dichiarante. Tramite un apposita icona a forma di lenteina è possibile accedere alle informazioni di dettaglio del programma.

Inoltre è presente una sezione dedicata alla registrazione della valutazione di conformità.

Nome Campo/Bottone	Tipologia	Dato
Data ispezione	Obbligatorio	Indica la data della visita ispettiva da parte dell'OdC.
Valutazione programma annuale	Tendina selezionabile. Obbligatorio	Indica la valutazione (conforme, non conforme) a seguito della visita ispettiva
Causa non conformità	Obbligatorio nel caso di Valutazione "Non conforme"	Indica la causa per cui si registra una non conformità del programma annuale rispetto a quanto riscontrato dalla visita in loco.
Note	Non Obbligatorio	
Indietro	Bottone	Attraverso il bottone è possibile navigare alla maschera precedente

Salva	Bottone	Attraverso il bottone è possibile salvare le informazioni inserite
-------	---------	--

3.3.2 Ricerca Valutazione di non conformità

La funzionalità consente all'utente abilitato di ricercare una valutazione di non conformità.

A tale funzioni si accede tramite selezione nella pagina principale delle funzioni di gestione dei programmi annuali della voce "Funzioni di verifica per gli OdC".

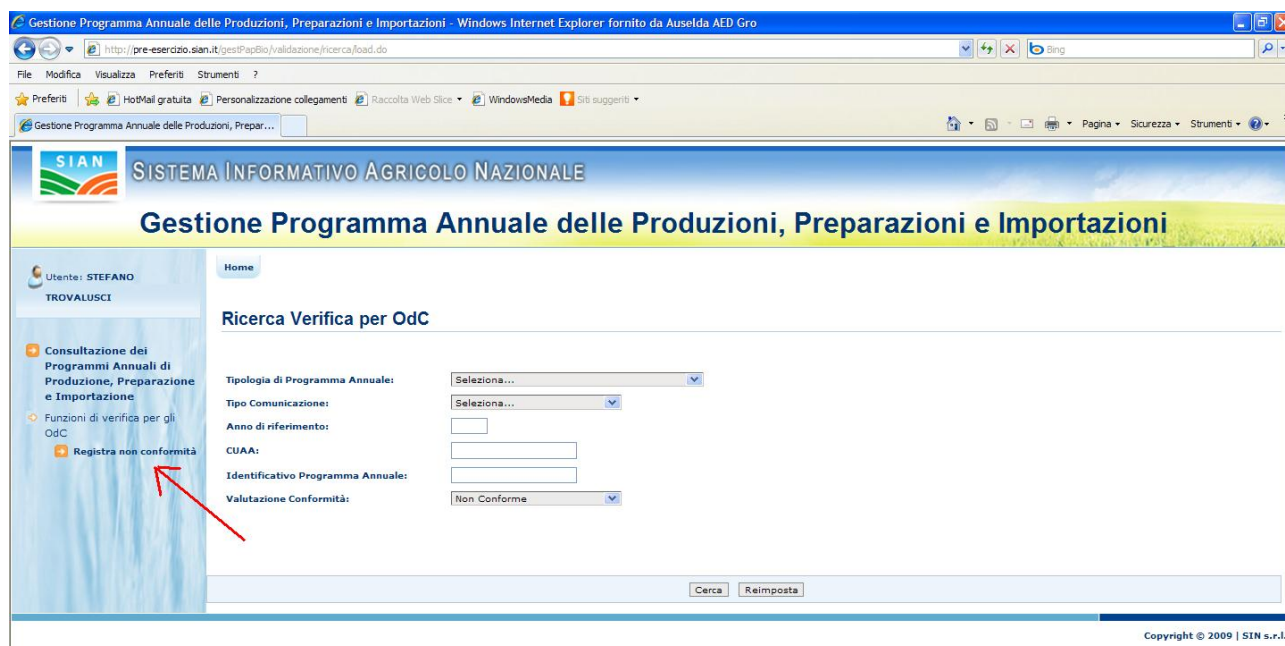


Figura 9: Ricerca Valutazione di non conformità

All'utente appare la maschera per inserire i criteri per la ricerca.

Tale maschera contiene le seguenti informazioni:

- Tipologia di programma annuale (PAPV, PAPZ, PAPA, PAP, PAI);
- Tipo di comunicazione (Prima Comunicazione, Variazione Successiva);
- Anno di riferimento;
- CUAA;
- Identificazione Programma Annuale;
- Valutazione conformità (tendina con valori: Non Conforme, Conforme)

Alla pressione del bottone "Cerca" il sistema esegue la ricerca delle valutazioni di non conformità /conformità presenti a sistema.

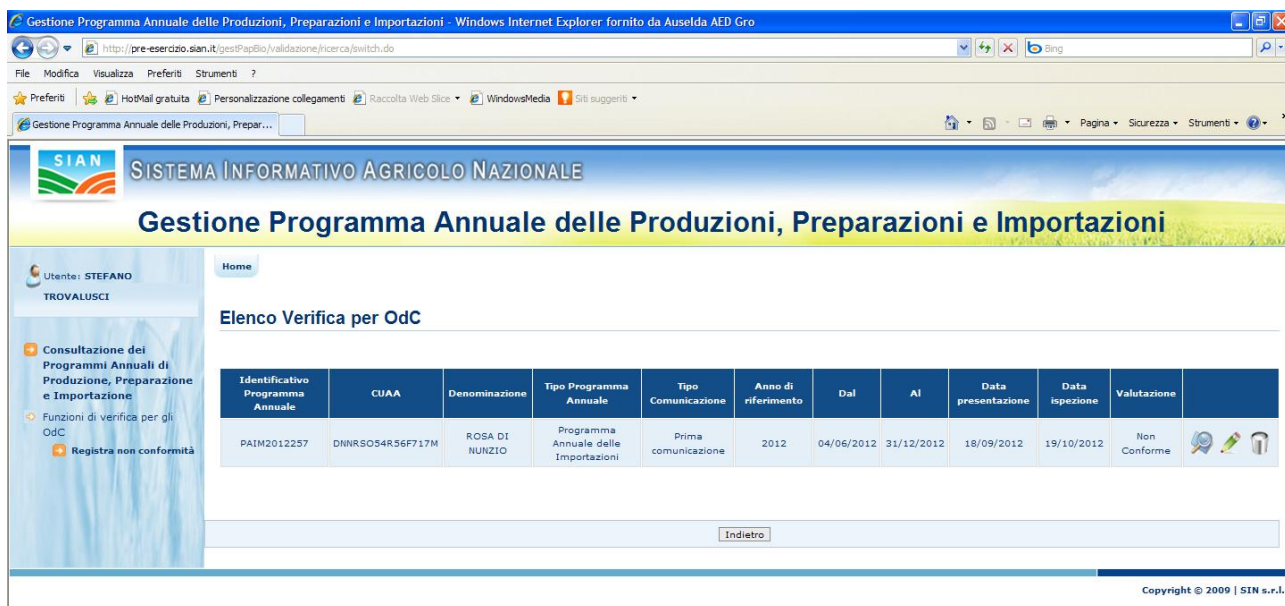





Figura 10: Ricerca valutazioni di non conformità – Elenco

Selezionando l’icona della lenteina è possibile accedere, in consultazione, alle informazioni di dettaglio.

In ogni riga dell’elenco sono riportate delle icone che indicano le possibili operazioni da eseguire.



	Permette di accedere alla visualizzazione del dettaglio della valutazione
	Permette di accedere alla modifica dei dati di dettaglio della valutazione
	Permette di eliminare la valutazione selezionata

3.3.3 Modifica della Valutazione di non conformità

La funzionalità consente all’utente abilitato di modificare i dati di dettaglio della valutazione.

Si accede alla funzionalità dopo avere eseguito la ricerca, tramite la procedura precedentemente descritta.

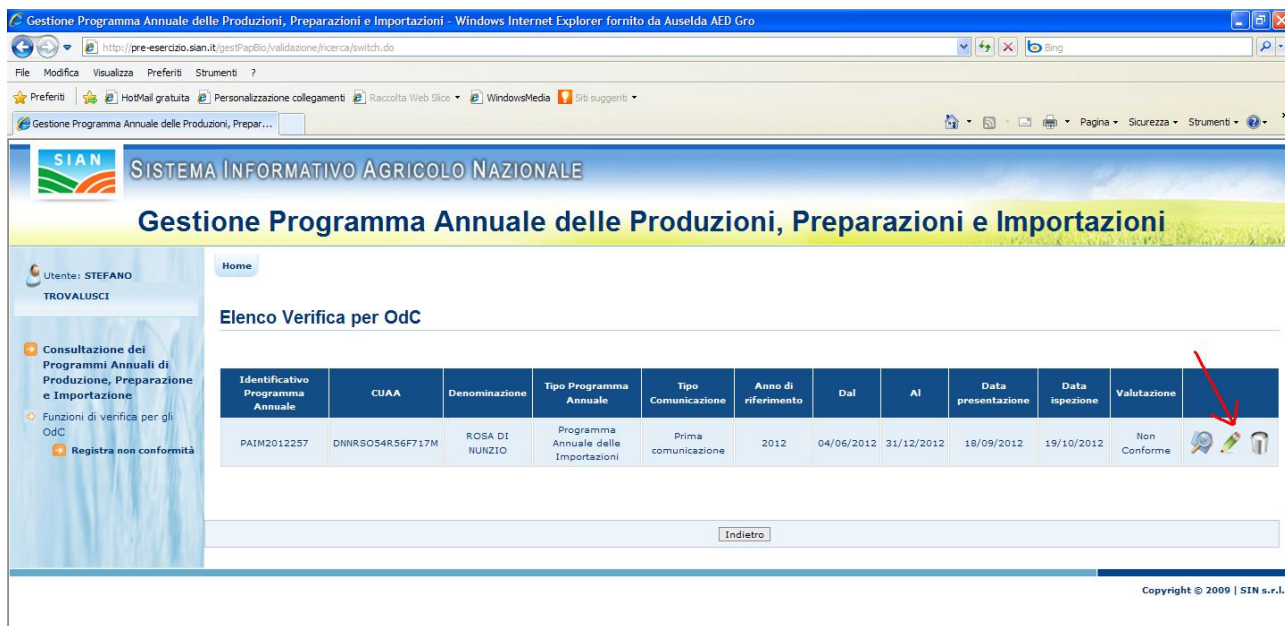


Figura 11: Modifica Valutazione

Selezionando l'icona della matitina è possibile accedere, in modalità aggiornamento, al dettaglio dei dati della valutazione.

3.3.4 Eliminazione della Valutazione di non conformità

La funzionalità consente all'utente abilitato di eliminare una valutazione precedentemente inserita



Figura 12: Messaggio di conferma eliminazione valutazione

Alla pressione dell'icona del cestino viene prospettato all'utente un messaggio in cui è richiesta la conferma dell'eliminazione.

A seguito della conferma la valutazione viene eliminata dal sistema.

4 Codici e Messaggi

4.1 Premessa

Di seguito si riporta una lista delle segnalazioni a video che il sistema restituisce a seguito delle operazioni effettuate dall'utente sull'applicazione

4.2 Lista Segnalazioni/Messaggi

Tabella 6 – Lista Segnalazioni-Messaggi

CODICE	DESCRIZIONE
Messaggi	
D1000	Nessun programma corrisponde ai criteri di ricerca
D1001	Verifica di non conformità registrata correttamente
D1002	Conferma Eliminazione
D1003	Programma Annuale delle Preparazioni inserito correttamente
D1004	Verifica di non conformità aggiornato correttamente
D1005	Verifica di non conformità eliminato correttamente
Warning	
Errori	
D1006	Specificare almeno un criterio di ricerca tra Tipologia di Programma Annuale e Anno di riferimento
D1007	E' stato premuto due volte consecutive il pulsante di sottomissione. Se c'erano dei dati da salvare essi sono stati salvati correttamente.
D1008	L'identificativo fiscale non risulta formalmente corretto
D1009	Selezionare una valutazione
D1010	Specificare la data di ispezione (formato corretto gg/mm/aaaa)
D1015	Selezionare un programma annuale