

mipaaf

ministero delle
politiche agricole
alimentari e forestali

DIPARTIMENTO DELL'ISPettorATO CENTRALE DELLA TUTELA DELLA QUALITÀ
E DELLA REPRESSIONE FRODI DEI PRODOTTI AGROALIMENTARI

REPORT ATTIVITÀ 2017



Il Report è disponibile in italiano, inglese e cinese sul sito www.politicheagricole.it

This Report is available in Italian, English and Chinese on the website: www.politicheagricole.it

该报告是意大利语，英语和中国的网站上提供：www.politicheagricole.it

Indice

1. I risultati in sintesi	pag. 3
2. La tutela del made in Italy agroalimentare nel mondo e sul web	5
3. L'operatività in Italia	15
Una visione d'insieme dei controlli	15
I controlli sulle produzioni di Qualità:	16
- Prodotti DOP, IGP e STG	16
- Vini DOCG, DOC e IGT	18
- Prodotti da agricoltura biologica	20
Gli interventi ICQRF come <i>EU Food fraud contact point</i>	22
4. Il contrasto alla criminalità agroalimentare	23
5. Focus sui settori merceologici controllati	26
Vitivinicolo	28
Oli	29
Lattiero caseario	30
Ortofrutta	31
Carne e prodotti a base di carne	32
Cereali e derivati	33
Uova	34
Conserve vegetali	35
Miele	36
Zuccheri	37
Bevande spiritose	38
Mangimi	39
Fertilizzanti	40
Sementi	41
Prodotti fitosanitari	42
Altri settori	43
6. La gestione delle Grandi Banche Dati per i Controlli	44
- Registro telematico VINO;	44
- Registro telematico OLIO;	46
- RUCI - Registro Unico dei Controlli sulle Imprese agricole e Banca Dati Vigilanza	50
7. Riconoscimento, autorizzazione e vigilanza delle strutture di controllo delle produzioni di qualità	51
8. I Laboratori ICQRF: tutela della qualità e ricerca	53
9. Gli esiti dell'attività di controllo: contestazioni, sanzioni, diffide, ordinanze ingiunzioni	56
10. Le Persone dell'ICQRF, la loro professionalità e la struttura sul Territorio	60
Contatti	66

1. I risultati in sintesi

Nel 2017 è proseguito il trend di crescita per il made in Italy agroalimentare e ICQRF ha dato un contributo significativo per consolidare la reputazione della qualità dei prodotti italiani, in funzione dell'obiettivo governativo di raggiungere entro il 2020 i 50 miliardi di euro di export agroalimentare.

Con oltre 53mila controlli svolti ICQRF si è confermato anche nel 2017 il punto di riferimento dei controlli sul *food* a livello italiano e internazionale. Il Report contiene il dettaglio dell'attività svolta contro frodi, usurpazioni, fenomeni di *Italian sounding* e contraffazioni a danno del made in Italy di qualità e dei consumatori, nonché nel contrasto alla criminalità agroalimentare.

Nell'anno 2017 ICQRF ha eseguito **53.733 controlli**, di cui 40.857 controlli ispettivi e 12.876 analitici. Gli operatori verificati sono stati oltre 25.000 e i prodotti controllati oltre 57.000.

Le irregolarità rilevate hanno riguardato il 26,8% degli operatori, il 15,7% dei prodotti e il 7,8% dei campioni.

Sono state inoltrate all'Autorità Giudiziaria **455 notizie** di reato e sono state elevate 3.715 contestazioni amministrative. Gli Ispettori dell'ICQRF hanno qualifica di Ufficiali di Polizia Giudiziaria e anche nel 2017 hanno portato a termine, su delega della Magistratura, importanti azioni a contrasto della criminalità agroalimentare. Oltre **22.000 tonnellate di prodotti sequestrati** per un valore complessivo dei sequestri di **oltre 103 milioni di euro** pongono ICQRF ai vertici degli organismi europei di Polizia giudiziaria nel settore agroalimentare.

I controlli hanno riguardato tutta la filiera agroalimentare: dei 53.733 controlli, l'88% ha riguardato i prodotti alimentari e il 12% i mezzi tecnici per l'agricoltura (mangimi, fertilizzanti, sementi, prodotti fitosanitari).

Con riferimento ai settori agricoli, 17.527 controlli hanno interessato il settore vitivinicolo, 7.843 l'oleario, 5.086 il settore della carne, 4.977 il lattiero caseario, 2.708 l'ortofrutta, 2.406 i cereali e derivati, 1.971 le conserve vegetali, 733 le sostanze zuccherine, 793 miele, 613 bevande spiritose 518 uova, e 1.967 altri settori.

I controlli ispettivi e analitici sui **mezzi tecnici** in agricoltura sono stati nel complesso 6.591.

In settori quali vino e olio d'oliva ICQRF svolge il maggior numero di controlli antifrode al mondo.

Come **Autorità di controllo**, l'ICQRF nel corso del 2017 ha direttamente elevato **3.715 contestazioni amministrative** per violazioni alle norme in materia di produzione e commercializzazione di prodotti agroalimentari. Ad esse si aggiungono **3.131 diffide** emesse nei confronti degli operatori in attuazione del cosiddetto Decreto "Campolibero".

Come **Autorità sanzionatoria** - la legge attribuisce questa funzione all'ICQRF per numerose violazioni nell'agroalimentare, anche contestate da altre Autorità di controllo - nel 2017 ICQRF ha emesso **1.939 ordinanze-ingiunzioni** di pagamento per un importo di circa 10,5 milioni di euro.

A **livello internazionale e sul web** l'attività ICQRF di tutela del made in Italy agroalimentare ha raggiunto risultati rilevanti: l'esperienza nei controlli *ex officio* e sul web è una *best practise* europea sia per la Commissione europea che per EUIPO. In attuazione del reg. UE 1151/12, ICQRF, Autorità *ex officio* per i prodotti DOP/IGP e Organismo di contatto in sede UE per l'Italia nel settore vitivinicolo, ha operato **2.202 interventi all'estero e sul web**.

Sul web, in particolare, ICQRF ha consolidato nel 2017 la cooperazione con Alibaba ed Ebay ed ha ottenuto risultati di rilievo anche su Amazon: gli interventi 2017 a tutela delle produzioni italiane sui tre *web market places* sono stati 295, con il **98% di successi**.

Dal 2017 inoltre la cooperazione con Ebay è stata estesa consentendo all'ICQRF di segnalare direttamente alla piattaforma e-commerce anche le non conformità riscontrate relative alle informazioni degli alimenti ai consumatori, compresi i claims salutistici e nutrizionali.

Il *Memorandum of Understanding* siglato tra ICQRF ed Alibaba ha consentito nel 2017 di sviluppare una forte cooperazione con Alibaba ed operare i primi blocchi di commercializzazione di prodotti irregolari su siti in lingua cinese: un risultato che pone l'Italia all'avanguardia nel mondo per la tutela delle proprie produzioni.

Come autorevolmente sottolineato dal **Ministro Martina**, i mercati cambiano velocemente e servono strumenti stabili per comprendere questi cambiamenti: *“e proprio sul digitale abbiamo creato un'esperienza straordinaria, arrivando ad essere anche un punto di riferimento oltre confine per quanto riguarda la qualità dei controlli. Bisogna lavorare sulla frontiera dei controlli se vogliamo aumentare ancora di più la nostra competitività”*.

Come **Food Fraud Contact Point** ICQRF ha gestito **18 segnalazioni** attraverso il sistema di Assistenza Amministrativa e di Cooperazione (AAC) a tutela dei consumatori europei.

ICQRF svolge in Italia la **vigilanza sugli organismi di controllo** (OdC), pubblici e privati, delle produzioni agroalimentari di qualità regolamentata (produzioni da agricoltura biologica, prodotti agricoli e alimentari Dop, Igp e Stg, vini a denominazione di origine e a indicazione geografica). Nel 2017 l'ICQRF ha svolto **audit su 50 OdC**; 31 audit hanno interessato le produzioni a DO e a IG (15 dei quali i vini), 15 le produzioni nel settore biologico e 4 le produzioni di qualità certificata volontaria.

Per semplificare e sburocratizzare il sistema produttivo l'ICQRF ha attuato la dematerializzazione dei registri di carico e scarico relativi ai settori del vino, paste alimentari destinate all'esportazione, sostanze zuccherine, latte in polvere, burro.

Per il vino, in particolare, il 1 gennaio 2017 è entrato in vigore in Italia, unico Paese al mondo, l'obbligo di tenuta esclusivamente telematica dei registri: una rivoluzione che ha riguardato decine di migliaia di operatori. ICQRF è in grado di controllare quotidianamente on line le giacenze e le movimentazioni di oltre **438mila vasi vinari** e di monitorare le oltre **20 milioni di operazioni** enologiche e di movimentazione compiute annualmente nelle cantine italiane. Il Report offre alcuni dati di sintesi della “Cantina Italia”.

Per l'olio di oliva il registro telematico ha consentito anche nel 2017 di contrastare efficacemente frodi e irregolarità.

Attraverso il **Registro Unico dei Controlli Ispettivi “RUCI”**, ICQRF ha potuto ottimizzare l'attività ispettiva evitando la sovrapposizione di controlli sulle imprese agricole. Al 31 dicembre 2017 nel RUCI erano presenti i dati di oltre **507.000 controlli** operati da ICQRF, Regioni, Organismi di certificazione e Arma dei Carabinieri.

I risultati dell'ICQRF nel 2017 sono rimarchevoli anche alla luce delle perduranti riduzioni di personale ispettivo causate dal blocco, ormai quasi decennale, del *turn over*. Il miglioramento dei controlli, pur con meno risorse, conferma l'efficienza e la qualità del lavoro svolto dalle donne e dagli uomini dell'ICQRF.

Il Report ICQRF 2017 è disponibile anche in lingua inglese e cinese sul sito del Ministero www.politicheagricole.it

Il Capo dell'Ispettorato
Stefano Vaccari

2. La tutela del *made in Italy* agroalimentare nel mondo e sul web

Con 818 prodotti agroalimentari a denominazione di origine, a indicazione geografica e STG riconosciuti dall'Unione europea¹, l'Italia è leader assoluto nel campo delle eccellenze agroalimentari.

Anche il modello di tutela italiano delle indicazioni geografiche (DOP e IGP) è divenuto un riferimento a livello europeo. L'ICQRF agisce su tre linee di azione:

- in qualità di Autorità italiana *ex officio*², l'ICQRF agisce per far cessare in Europa l'uso illegale delle indicazioni geografiche italiane, ma anche degli Stati membri;
- come Organismo di contatto italiano³ con gli altri Stati membri in materia di controlli nel settore vitivinicolo, agisce per tutelare i vini italiani a DO e IG in Europa e sul web;
- attraverso la collaborazione con i principali player mondiali dell'e-commerce agisce per garantire la tutela dei prodotti italiani anche sul web.

ICQRF opera sulle piattaforme di Ebay, Alibaba e Amazon come soggetto legittimato (*owner*) a difendere il "nome" delle Indicazioni geografiche italiane. Grazie a specifici protocolli d'intesa per la tutela dei nomi protetti nell'agroalimentare, l'ICQRF agisce direttamente sul sistema di protezione delle proprietà intellettuali "Vero" e "IPP Protect", rispettivamente di Ebay ed Alibaba. Infine, Amazon Europe coopera nel bloccare le inserzioni di vendita irregolari di prodotti che evocano o usurpano i nomi protetti.

Dal giugno 2014 l'ICQRF, attraverso le tre vie sopra indicate, **ha operato 2.202 interventi all'estero e sul web**, compresi gli interventi sulle tre più grandi piattaforme web del mondo, Alibaba, Ebay e Amazon. Nel 2017 l'ICQRF ha avviato procedure di contrasto a usurpazioni ed evocazioni che hanno riguardato **615 casi**: 226 prodotti in vendita sul *market place* e-Bay, 37 quelli su Amazon e 32 su Alibaba, 70 prodotti hanno riguardato prodotti agroalimentari in vendita su altri *service provider*, 250 prodotti vitivinicoli in vendita sul web e in locali pubblici. 97 interventi hanno riguardato Paesi extra UE.

Di seguito si riportano grafici e tabelle che illustrano i casi in cui ICQRF è intervenuto, i prodotti contraffatti e i Paesi o le piattaforme web coinvolti.

¹ Dato al 31 dicembre 2017

² Articolo 16 decreto del Ministro delle politiche agricole alimentari e forestali 14 ottobre 2013, in attuazione dell'art. 13, par. 3, Reg. UE n. 1151/2012

³ Decreto del Ministro delle politiche agricole alimentari e forestali 19 giugno 2014, in attuazione dell'art. 82, par. 2, Reg. CE n. 555/2008

Interventi totali ICQRF sul web e fuori Italia: giugno 2014 / 31 dicembre 2017

Prodotto tutelato	Casi (n.), di cui	cooperazione Web	Autorità "vino"	ex officio
Prosecco	749	227	522	
Parmigiano Reggiano	389	241		148
Wine kit	281	31	250	
Aceto Balsamico di Modena	86	44		42
Prosciutto di Parma	69	43		26
Asti	58	0	58	
Toscano (olio EVO)	47	12		35
Dauno (olio EVO)	40	40		
Pecorino Siciliano	37	37		
Asiago	36	32		4
Sicilia (olio EVO)	30	30		
Pecorino Toscano	27	0		27
Campi Flegrei	21	21		
Gorgonzola	19	15		4
Terra di Bari (olio EVO)	17	17		
Pecorino Romano	14	11		3
Salsiccia di Calabria	13	13		
Lenticchia di Altamura	13	13		
Barolo	12	0	12	
Grana Padano	12	9		3
Salamini Italiani alla Cacciatora	10	9		1
Aceto Tradizionale di Modena	10	10		
Capocollo di Calabria	10	10		
Arancia di Ribera	9	9		
Chianti	9	0	9	
Pancetta di Calabria	9	9		
Amarone della Valpolicella	8	0	8	
Mortadella di Bologna	8	6		2
Limone Femminello del Gargano	8	8		
Altri prodotti	151	93	33	25
Totale	2.202	990	892	320

Il dato complessivo comprende anche 25 interventi relativi al 2016 e non contabilizzati in quell'anno perché rendicontati dopo la pubblicazione del Report 2016

Interventi totali ICQRF sul web e fuori Italia nel solo 2017

Prodotto tutelato	Casi (n.)	DI CUI		
		cooperazione Web	Autorità vino	ex officio
Prosecco	229	46	183	
Asti	58		58	
Prosciutto di Parma	54	41		13
Parmigiano Reggiano	46	41		5
Toscano (olio EVO)	36	4		32
Sicilia (olio EVO)	30	30		
Aceto Balsamico di Modena	13	1		12
Asiago	13	13		
Lenticchia di Altamura	13	13		
Gorgonzola	10	10		
Limone Femminello del Gargano	8	8		
Mortadella di Bologna	7	6		1
Salamini Italiani alla Cacciatora	7	6		1
Dauno (olio EVO)	7	7		
Chianti	7		7	
Pancetta di Calabria	7	7		
Grana Padano	7	7		
Melanzana Rossa di Rotonda	7	7		
Pecorino Romano	6	6		
Terra di Bari (olio EVO)	5	5		
Salsiccia di Calabria	5	5		
Fagiolo di Sarconi	5	5		
Arancia del Gargano	5	5		
Pecorino Siciliano	4	4		
Emilia	3	2	1	
Soppressata di Calabria	3	3		
Pane di Matera	3	3		
Capocollo di Calabria	2	2		
Burrata di Andria	2	2		
Mozzarella di bufala Campana	2			2
Altri prodotti	11	6	1	4
Totale	615	295	250	70

ICQRF – blocco vendite 2017 sulle piattaforme web per prodotto

Prodotto tutelato	Casi (n.), di cui:	Ebay	Amazon	Alibaba
Prosecco	46	24	20	2
Parmigiano Reggiano	41	24	7	10
Prosciutto di Parma	41	27	10	4
Sicilia (olio EVO)	30	30		
Lenticchia di Altamura	13	13		
Asiago	13	7		6
Gorgonzola	10	10		
Limone Femminello del Gargano	8	8		
Pancetta di Calabria	7	7		
Melanzana Rossa di Rotonda	7	7		
Grana Padano	7	7		
Dauno (olio EVO)	7	7		
Salamini Italiani alla Cacciatora	6	6		
Pecorino Romano	6			6
Mortadella di Bologna	6	5		1
Terra di Bari (olio EVO)	5	5		
Salsiccia di Calabria	5	5		
Fagiolo di Sarconi	5	5		
Arancia del Gargano	5	5		
Toscano (olio EVO)	4	4		
Pecorino Siciliano	4	4		
Soppresata di Calabria	3	3		
Pane di Matera	3	3		
Emilia	2			2
Capocollo di Calabria	2	2		
Burrata di Andria	2	2		
Prosciutto di Norcia	1	1		
Pecorino di Filiano	1	1		
Pancetta Piacentina	1	1		
Lenticchia di Castelluccio di Norcia	1	1		
Garda (olio EVO)	1	1		
Bresaola della Valtellina	1	1		
Aceto Balsamico di Modena	1			1
Totale	295	226	37	32

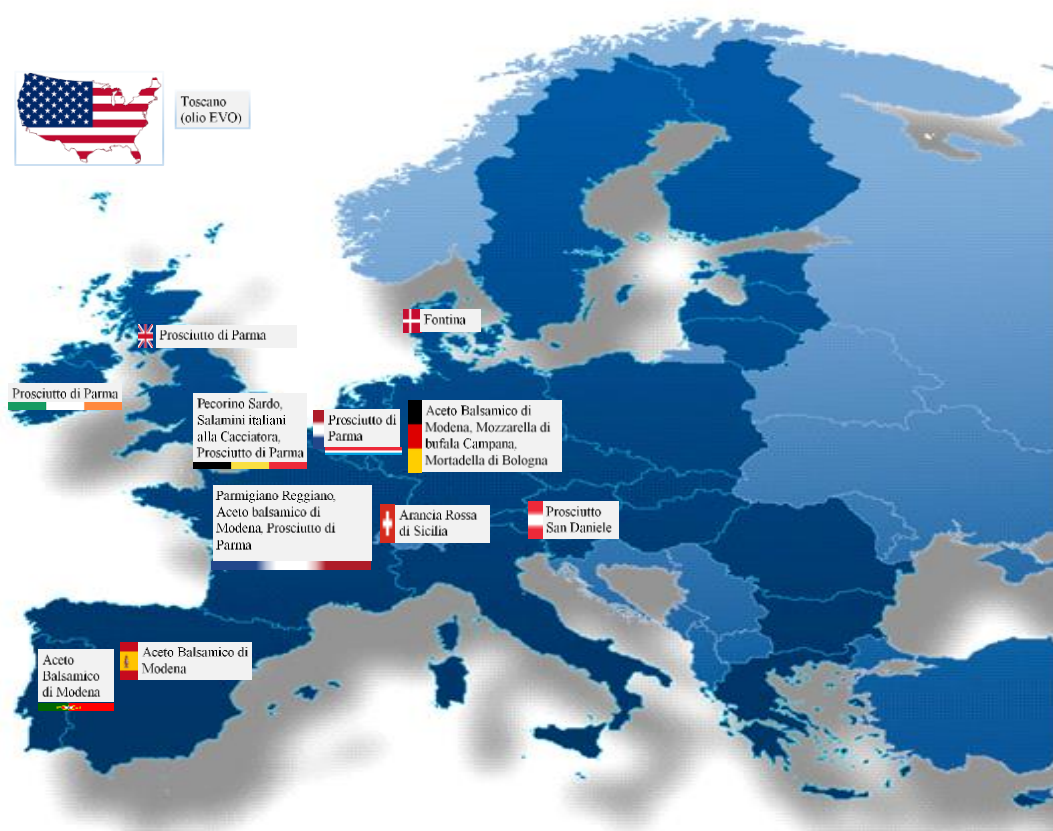
ICQRF – Interventi 2017 come Organismo di contatto settore vitivinicolo

Prodotti	Casi (n.)	Paesi coinvolti
Prosecco	178	Regno Unito, Germania, Austria, Romania, Irlanda, Polonia, Belgio, Paesi Bassi, Repubblica Ceca, Bulgaria, Danimarca, Slovenia, Ungheria
Chianti	6	Regno Unito
Emilia	1	Spagna
Lambrusco	1	Spagna
UE	186	
Asti	58	Ucraina, Moldavia
Prosecco	5	Svizzera, USA, Moldavia
Chianti	1	USA
extra-UE	64	
Totale	250	



ICQRF – Interventi 2017 come Autorità “ex officio”

Prodotti	Casi (n.)	Paesi coinvolti
Prosciutto di Parma	13	Regno Unito, Irlanda, Belgio, Francia, Lussemburgo, Paesi Bassi
Aceto balsamico di Modena	12	Francia, Germania, Portogallo, Spagna
Parmigiano Reggiano	5	Francia
Mozzarella di bufala Campana	2	Germania
Fontina	1	Danimarca
Mortadella di Bologna	1	Germania
Pecorino Sardo	1	Belgio
Prosciutto San Daniele	1	Austria
Salamini Italiani alla Cacciatora	1	Belgio
UE	37	
Toscano (olio EVO)	32	U.S.A.
Arancia Rossa di Sicilia	1	Svizzera
extra-UE	33	
Totale	70	




Esempi di inserzioni irregolari bloccate da ICQRF sul web nel 2017

Usurpazione dell'Olio extra Vergine IGP Sicilia su Ebay

inserzioni irregolari rimosse grazie alla cooperazione con ALIBABA

inserzioni irregolari rimosse grazie alla cooperazione con ALIBABA



Grated Parmesan Cheese

FOB Price: [Get Latest Price](#)

Min.Order Quantity: 1 Twenty-Foot Container

Supply Ability: 10 Twenty-Foot Container per Month

Port: Melbourne

Payment Terms: L/C,T/T

[Contact Supplier](#)

[Leave Messages](#)



Nice Flavored Balsamic Vinegar of Modena 250ml

FOB Reference Price: [Get Latest Price](#)

>=2
US \$5.00

Supply Ability: 2000 Metric Ton/Metric Tons per Month

Port: turkey

[Contact Supplier](#)

[Chat Now!](#)

Payment: This supplier also supports D/A,D/P,T/T r



Sell Pecorino Romano Cheese/ Pecorino romano d.o.p./ Finest Quality Pecorino Romano cheese

FOB Price: **US \$200 - 500 / Ton** | [Get Latest Price](#)

Min.Order Quantity: 1 Ton/Tons

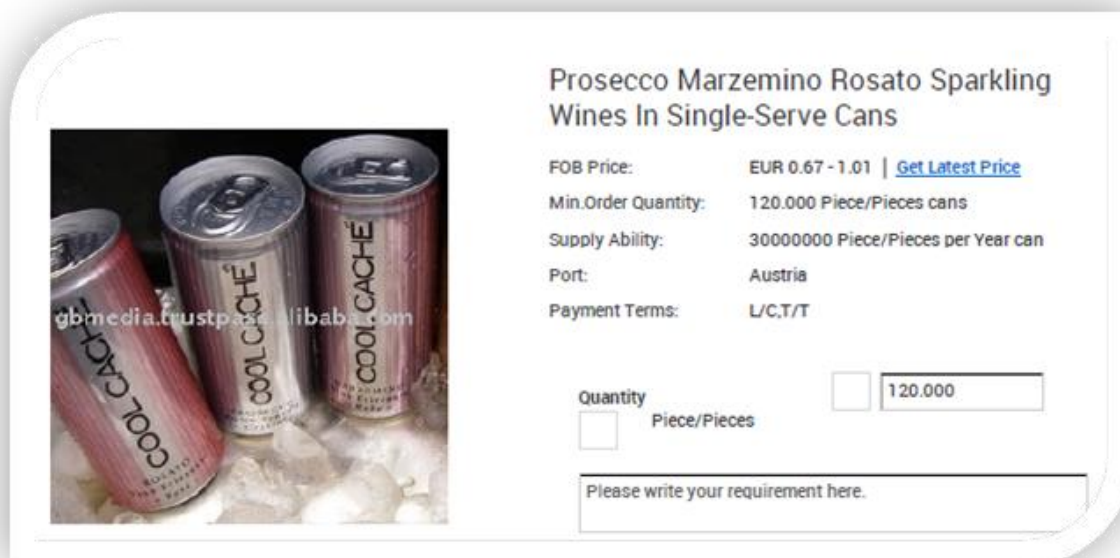
Supply Ability: 25000 Ton/Tons per Month

Port: BAngkok Port

Payment Terms: L/C

Quantity:
Ton/Tons

Bloccata su Alibaba.com la vendita di 30 milioni di lattine di falso Prosecco



Prosecco Marzemino Rosato Sparkling Wines In Single-Serve Cans

FOB Price: EUR 0.67 - 1.01 | [Get Latest Price](#)

Min. Order Quantity: 120.000 Piece/Pieces cans

Supply Ability: 30000000 Piece/Pieces per Year can

Port: Austria

Payment Terms: L/C,T/T

Quantity 120.000

Piece/Pieces

Please write your requirement here.

Usurpazione della denominazione Prosecco su Amazon.de, ora in vendita come "Secco Bianco"



Secco Bianco Geburtstagssektdose zum 40 Geburtstag

von [ideas in boxes](#)

[Geben Sie die erste Bewertung für diesen Artikel ab](#)

Preis: **EUR 4,46** (EUR 2,23 / 100 ml)
Alle Preisangaben inkl. USt

Auf Lager.

Lieferung 25. - 26. Jan., wenn Sie **Expressversand** an der Kasse wählen. [Siehe Verkauf und Versand durch ideas-in-boxes](#). Für weitere Informationen, Impressum, Widerrufsrecht klicken Sie bitte auf den Verkäufnernamen.

1 neu ab EUR 4,46

- Hochwertige Secco Bianco Dose mit Geburtstagsgrüßen
- Die passende Geschenkidee für jeden Anlass
- Einfach auswählen & verschenken

Segnalata in Ucraina e Moldavia l'illecita commercializzazione di Moscato d'Astri evocante la denominazione protetta Asti



Bloccata la pratica illecita in Austria di prosciutto generico presentato al banco con l'indicazione Prosciutto San Daniele



Bloccato l'uso illegale del nome protetto Modena nella denominazione di aceto generico in Francia



3. L'operatività in Italia

Una visione d'insieme dei controlli

Nell'anno 2017 ICQRF ha eseguito 40.857 controlli ispettivi e analizzato in laboratorio 12.876 campioni per un **totale di 53.733 controlli**. Gli operatori verificati sono stati 25.168 e i prodotti controllati 57.059.

Le irregolarità rilevate hanno riguardato il 26,8% degli operatori, il 15,7% dei prodotti e il 7,8% dei campioni.

Sono state inoltrate all'Autorità Giudiziaria 455 notizie di reato e sono state elevate 3.715 contestazioni amministrative.

Nel corso dell'attività operativa sono stati sequestrati prodotti agroalimentari pari a **22.228 tonnellate** e un valore di 93,3 milioni di euro, a cui vanno ad aggiungersi oltre 10 milioni di euro di beni mobili, immobili e documentazione di vario genere, per un totale del **valore dei sequestri di 103,55 milioni di euro**.

Attività di controllo	
Controlli (n.)	40.857
Operatori controllati (n.)	25.168
Operatori irregolari (%)	26,8
Prodotti controllati (n.)	57.059
Prodotti irregolari (%)	15,7
Campioni analizzati (n.)	12.876
Campioni irregolari (%)	7,8

Risultati operativi	
Notizie di reato (n.)	455
Contestazioni amministrative (n.)	3.715
Sequestri (n.)	963
Quantità prodotti sequestrati (tonn.)	22.228
Valore dei sequestri (euro)	103.554.729
Diffide (n.)	3.131

I controlli sulle produzioni di Qualità

Prodotti DOP, IGP e STG

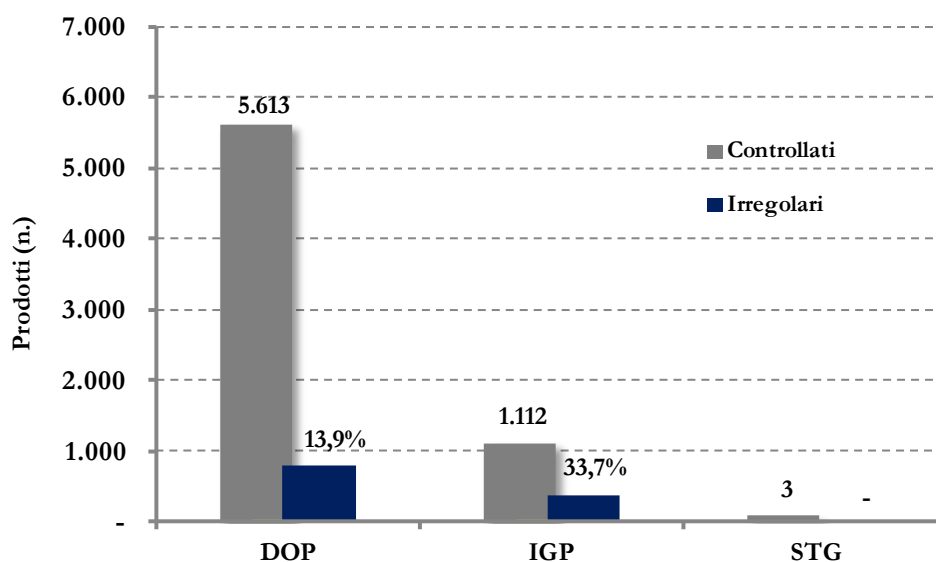
Di seguito si riportano i dati dell'attività di controllo e i risultati operativi 2017, distinti per produzioni DOP/IGP/STG e Vini a DO e IG.

ICQRF – controlli 2017 su produzioni a DOP/IGP/STG

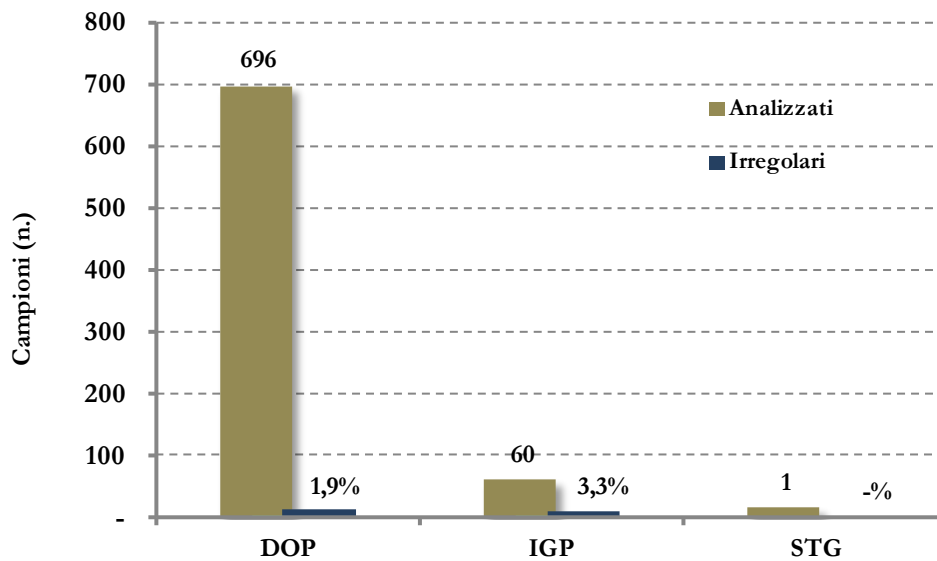
Attività di controllo	
Controlli (n.)	5.224
Operatori controllati (n.)	2.518
Operatori irregolari (%)	31,8
Prodotti controllati (n.)	6.728
Prodotti irregolari (%)	17,2
Campioni analizzati (n.)	757
Campioni irregolari (%)	2,0

Risultati operativi	
Notizie di reato (n.)	226
Contestazioni amministrative (n.)	481
Sequestri (n.)	394
Quantità prodotti sequestrati (t.)	2.834,1
Valore dei sequestri (€)	70.855.660,94
Diffide (n.)	381

ICQRF - Prodotti a DOP, IGP e STG controllati e irregolari



ICQRF - Campioni di prodotti a DOP, IGP e STG analizzati e irregolari



Vini DOCG, DOC e IGT

Con 7.199 controlli (5.424 ispettivi e 1.775 analitici) svolti nel 2017 sui vini di qualità, l'ICQRF ha contribuito al successo del vino italiano, il prodotto agroalimentare più esportato, garantendone la qualità nel mondo.

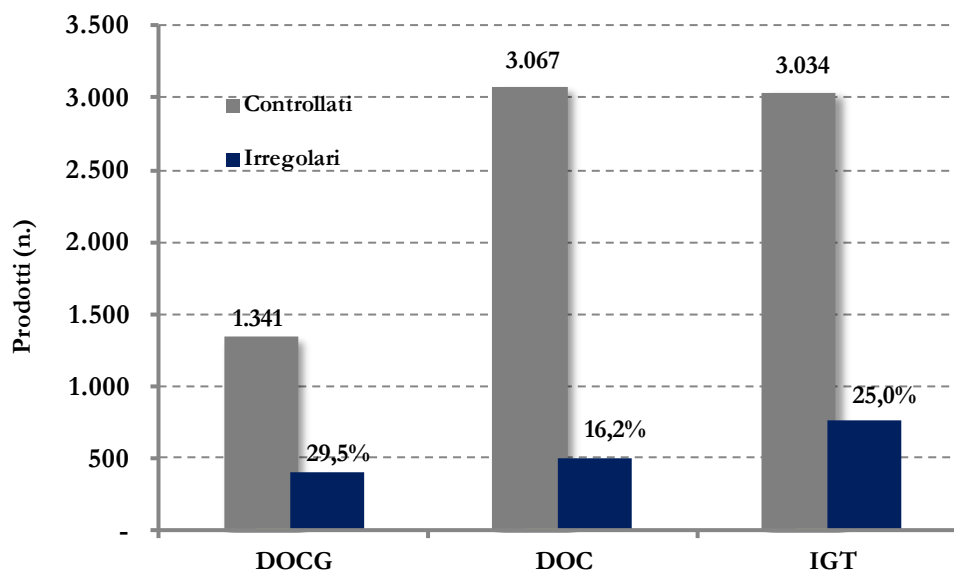
La percentuale di irregolarità sui controlli svolti è stata del 30,4%.

ICQRF – controlli 2017 su Vini a DOCG/DOC/IGT

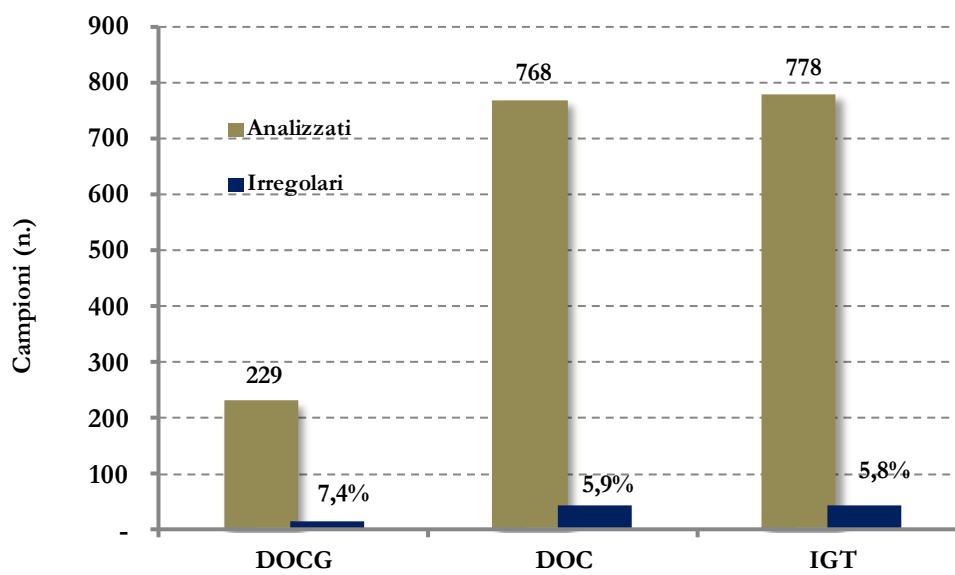
Attività di controllo	
Controlli (n.)	5.424
Operatori controllati (n.)	4.072
Operatori irregolari (%)	30,4
Prodotti controllati (n.)	7.442
Prodotti irregolari (%)	22,2
Campioni analizzati (n.)	1.775
Campioni irregolari (%)	6,0

Risultati operativi	
Notizie di reato (n.)	41
Contestazioni amministrative (n.)	1.010
Sequestri (n.)	82
Quantità prodotti sequestrati (tonn.)	4.013
Valore dei sequestri (€)	5.716.970
Diffide (n.)	480

ICQRF – Vini DOC, IGP e STG controllati e irregolari



ICQRF - Campioni di vini a DOCG, DOC e IGT analizzati e irregolari



Prodotti da agricoltura biologica

Nel 2017 l'ICQRF ha effettuato 3.987 controlli (2.738 ispettivi e 1.249 analitici) nell'ambito del sistema dell'agricoltura biologica, sottoponendo a verifica 2.250 operatori e 3.476 prodotti.

Cereali, ortofrutta e olio di oliva sono state le produzioni maggiormente controllate.

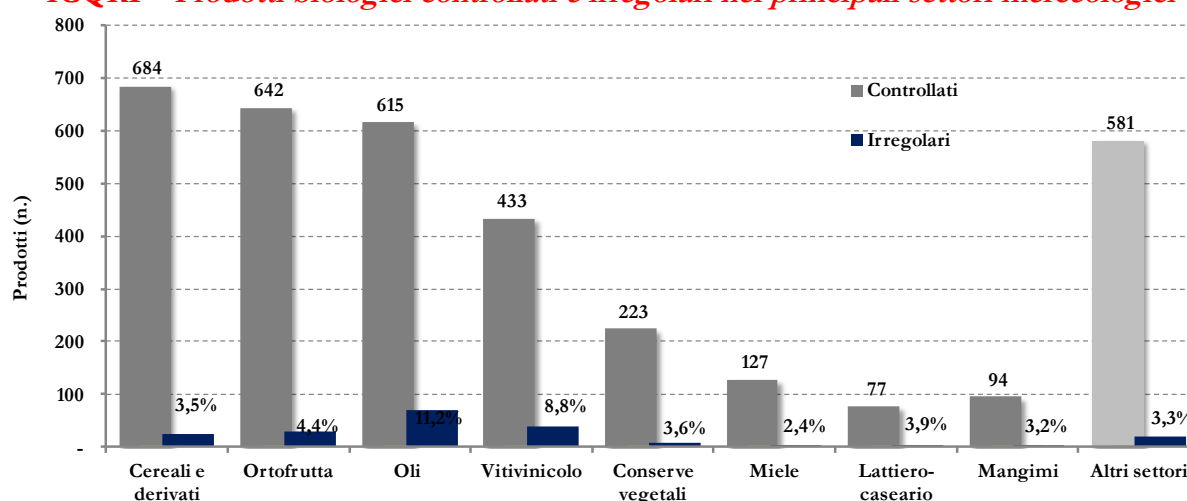
L'attività di polizia giudiziaria avviata negli scorsi anni è proseguita in modo intenso e l'ICQRF ha sequestrato merce per oltre 1 milione di euro.

ICQRF – controlli 2017 su produzioni biologiche

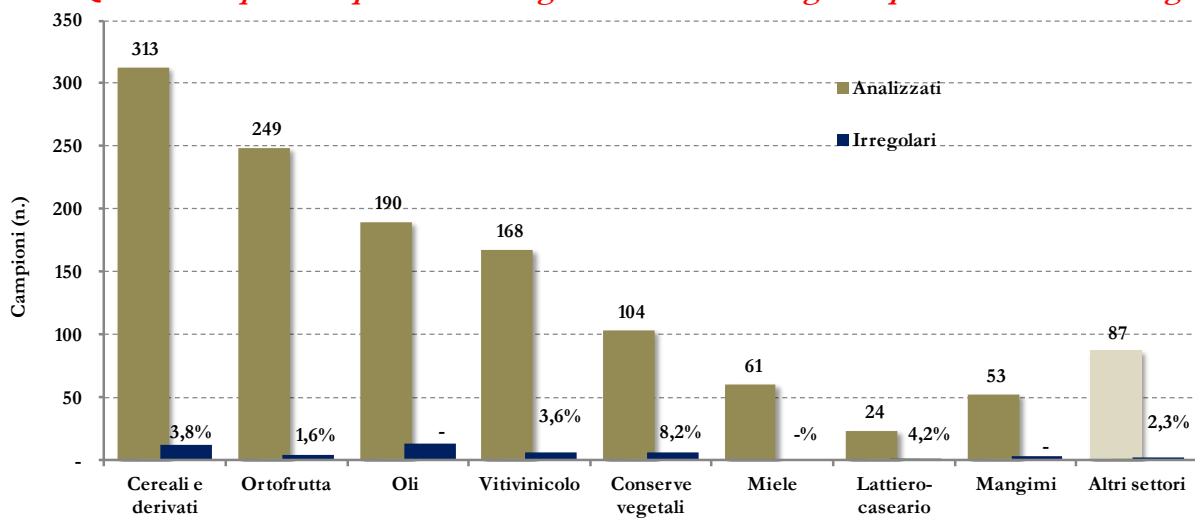
Attività di controllo	
Controlli (n.)	2.738
Operatori controllati (n.)	2.250
Operatori irregolari (%)	6,6
Prodotti controllati (n.)	3.476
Prodotti irregolari (%)	5,6
Campioni analizzati (n.)	1.249
Campioni irregolari (%)	3,8

Risultati operativi	
Notizie di reato (n.)	19
Contestazioni amministrative (n.)	106
Sequestri (n.)	25
Quantità prodotti sequestrati (tonn.)	1.209
Valore dei sequestri (€)	1.080.658
Diffide (n.)	75

ICQRF - Prodotti biologici controllati e irregolari nei principali settori merceologici



ICQRF – Campioni di prodotti biologici analizzati e irregolari per settore merceologico



Gli interventi ICQRF come EU *Food fraud contact point*

Dal novembre 2016 ICQRF svolge per l'Italia, assieme al Ministero della Salute, la funzione di *Food Fraud Contact Point* (FFCP) nell'ambito dell'UE, cooperando con gli altri Stati membri nella gestione di particolari casi di illeciti di interesse transnazionale. In tale veste ICQRF ha gestito nel 2017 **18 segnalazioni** attraverso il sistema europeo di Assistenza Amministrativa e Cooperazione (AAC), come riportato nella tabella seguente.

ICQRF – Interventi 2017 - Assistenza Amministrativa e Cooperazione

Da	A	Prodotto	Descrizione illecito
Italia	Bulgaria	Tartufi	Tartufi bulgari venduti come Italiani
Italia	Slovacchia	Olio di oliva	Olio di oliva, acquistato da un operatore slovacco, commercializzato in Italia come olio extra vergine di oliva da una ditta Italiana
Italia	Paesi Bassi	Prosecco	Illecita commercializzazione su siti web di prodotti evocanti il Prosecco DOP
Italia	Grecia	Olio di oliva lampante	Olio extra vergine di olive greco, risultato all'analisi olio lampante
Ungheria	Italia	Miele	Richieste rapporti di analisi sul miele di acacia
Francia	Italia	Parmigiano Reggiano	Parmigiano Reggiano privo di logo
Repubblica Ceca	Italia	Pasta	Richiesti chiarimenti sulla normativa nazionale
Danimarca	Italia	Olio extra vergine di oliva	Olio vergine venduto come extra vergine
Danimarca	Italia	Olio extra vergine di oliva	13 casi di oli che all'analisi chimica/organolettica non sono risultati rispondenti alla categoria dichiarata
Regno Unito	Italia	Olio extra vergine di oliva	Olio vergine venduto come extra vergine
Malta	Italia	Miele	Miele di melata venduto come miele di Eucalipto
Austria	Italia	Olio extra vergine di oliva	Olio vergine venduto come extra vergine
Germania	Italia	Olio extra vergine di oliva	Olio lampante venduto come olio extra vergine
Polonia	Italia	Olio extra vergine di oliva	Olio vergine venduto come extra vergine
Polonia	Italia	Olio extra vergine di oliva	Olio vergine venduto come extra vergine
Polonia	Italia	Olio extra vergine di oliva	Olio vergine venduto come extra vergine
Polonia	Italia	Olio extra vergine di oliva	Olio vergine venduto come extra vergine
Francia	Italia	Olio extra vergine di oliva	Olio vergine venduto come extra vergine

4. Il contrasto alla criminalità agroalimentare

Il 2017 è stato un anno molto impegnativo per l'ICQRF che, sotto la direzione dell'Autorità Giudiziaria competente, ha condotto numerose attività a tutela dei consumatori e della leale concorrenza. Le molteplici azioni di contrasto alla criminalità agroalimentare sono state realizzate dagli Uffici territoriali e da una specifica Unità Investigativa Centrale. Di fondamentale importanza è stato il supporto specialistico dei Laboratori di analisi ICQRF.

Le più rilevanti operazioni ICQRF di Polizia Giudiziaria del 2017 hanno riguardato i settori prodotti carni a DOP e lattiero caseario.

PROSCIUTTI DOP - Operazione "Skinke" –

Diretta dalla Procura della Repubblica di Torino, indagini delegate all'Unità Investigativa Centrale (UIC) ed eseguite con il supporto, in particolare, degli Uffici ICQRF del Nord Italia.

L'operazione di contrasto alle frodi nei prosciutti a Denominazione d'Origine Protetta, una delle più rilevanti mai svolte in Italia nell'agroalimentare, ha interessato centinaia di allevamenti, stabilimenti di macellazione e di stagionatura e ha messo in luce l'utilizzo illecito, da parte di molti allevatori di suini, di materiale genetico di linea maschile danese, non ammessa dai disciplinari di produzione delle DOP Prosciutto di Parma, Prosciutto di San Daniele e Crudo di Cuneo.

Le attività di polizia giudiziaria svolte dall'ICQRF sono ancora in corso, tuttavia nel solo 2017 sono stati raggiunti i seguenti risultati:

- 150 soggetti sinora segnalati all'A.G.
- **750.000 cosce sequestrate** presso 180 stagionatori, per un valore di circa **80 milioni di euro**;
- 400.000 prosciutti esclusi, tramite smarchiatura, dal mercato delle produzioni a DOP;
- 490.000 cosce smarchiate d'iniziativa da parte di singoli allevatori.

ADDITIVI utilizzati come agenti di rivestimento nei formaggi

Nel corso delle indagini svolte sono stati prelevati e analizzati campioni di agenti di rivestimento e di formaggi trattati in superficie, per la determinazione degli additivi utilizzati per un totale di 161 campioni. Dai controlli analitici sono state riscontrate irregolarità per **presenza di acido deidroacetico**, sostanza antimicrobica il cui utilizzo non è ammesso dalla normativa UE.

Inoltre **18 notizie di reato** ed elevate 16 contestazioni

Tenuto conto degli aspetti igienico-sanitari, sono state avviate alla Commissione europea - DG SANTE tre notifiche nel sistema di allerta rapido per alimenti e mangimi (RASFF). Due di esse sono relative ad agenti di rivestimento fabbricati in Spagna ed una relativa ad un formaggio pecorino nel quale si era verificata la migrazione di acido deidroacetico dalla crosta verso la parte centrale della forma. La scoperta di tale agente antimicrobico è stata oggetto di specifico lavoro scientifico elaborato dal Laboratorio di Catania dell'ICQRF a cui sono state delegate le indagini analitiche.

LATTIERO CASEARIO - Operazione "Milk" –

Diretta dalla Procura della Repubblica di Nocera Inferiore, indagini delegate all'Unità Investigativa Centrale (UIC) ed eseguite con il supporto dell'Ufficio ICQRF Italia Meridionale in co-delega con il Nucleo di PT della Guardia di Finanza di Salerno.

A seguito di analisi effettuate dai Laboratori ICQRF su campioni di formaggi a pasta filata, è stato scoperto l'illecito utilizzo di grassi estranei (di origine non latte) nella produzione di formaggi.

Nel mese di giugno sono state eseguite perquisizioni e, presso un caseificio in provincia di Salerno, sono stati sottoposti a sequestro circa **800 kg di formaggio a pasta filata** ed effettuati campionamenti di formaggi e di materie prime utilizzate per la loro produzione.

MOZZARELLA DI BUFALA CAMPANA DOP - Operazione "Aristeo"

Diretta dalla Procura della Repubblica di Santa Maria Capua Vetere, eseguita dalla Guardia di Finanza di Caserta con il supporto tecnico dell'ICQRF.

L'attività ha messo in luce la commercializzazione e la distribuzione sul territorio nazionale e all'estero di prodotti lattiero caseari contraffatti e adulterati anche mediante l'uso di sostanze potenzialmente dannose per la salute pubblica.

Le attività svolte hanno consentito il sequestro preventivo delle quote sociali e dell'intero patrimonio aziendale (**circa 9,5 milioni di euro**) di uno dei 3 caseifici coinvolti nella vicenda.

TERRA DEI FUOCHI - L'attività dell'ICQRF

Anche nel 2017, l'ICQRF ha continuato a mantenere alto il livello di attenzione verso le produzioni agroalimentari dei 57 Comuni della "Terra dei fuochi", contribuendo, con la costante attività di controlli, a dare garanzie ai produttori e ai consumatori sulla qualità dei prodotti campani.

I controlli hanno riguardato prevalentemente i settori dell'agroalimentare maggiormente a rischio per la particolare attitudine produttiva del territorio; il 63% dei prodotti controllati appartengono ai settori ortofrutticolo, conserviero, lattiero-caseario e vitivinicolo. Va rilevato come, nonostante l'intensità dei controlli ICQRF sulla Terra dei Fuochi sia superiore rispetto alla media dei controlli per le altre zone d'Italia, il tasso di irregolarità è inferiore alla media nazionale.

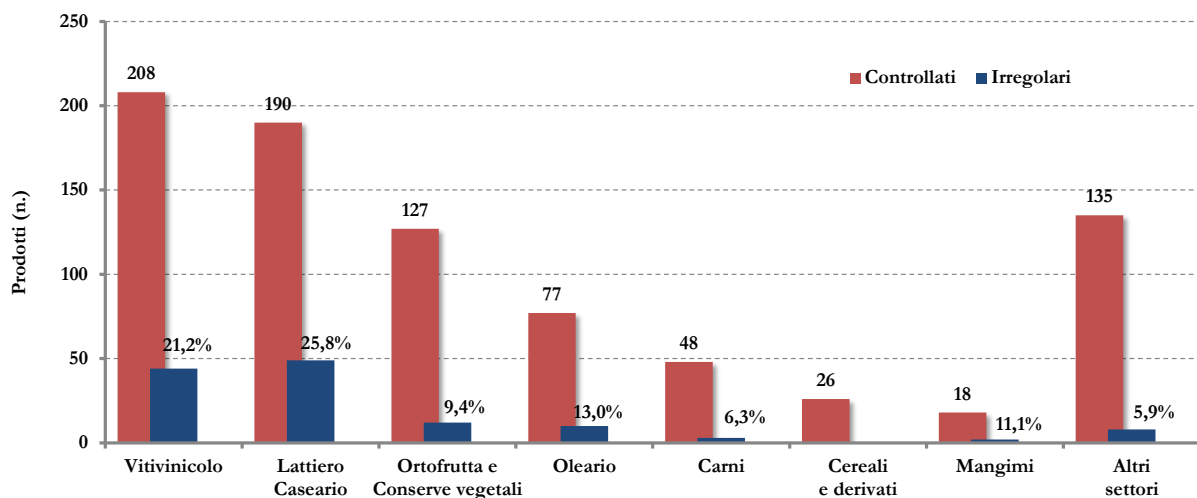
I risultati sono riportati nella tabella seguente e maggiori approfondimenti sull'attività dell'ICQRF sono pubblicati sul portale PROMETEO dell'Ufficio territoriale del governo di Napoli nella sezione "I soggetti coinvolti".

ICQRF - Attività 2017 nei comuni della “Terra dei Fuochi”

Attività di controllo	
Controlli (n.)	564
Operatori controllati (n.)	416
Operatori irregolari (%)	20,0
Prodotti controllati (n.)	829
Prodotti irregolari (%)	15,4
Campioni analizzati (n.)	226
Campioni irregolari (%)	7,9

Risultati operativi

Sequestri (n.)	21
Notizia di reato (n.)	11
Contestazioni (n.)	53
Diffide (n.)	29

ICQRF - Attività 2017 per settore merceologico nella “Terra dei fuochi”**Principali illeciti accertati**

- ✓ Irregolare etichettatura di prodotti alimentari
- ✓ Carenze nel sistema di tracciabilità del latte di bufala
- ✓ Mozzarella di bufala contenente latte vaccino
- ✓ Oli di semi colorati con clorofilla falsamente commercializzati come olio extravergine di oliva

5. Focus sui settori merceologici controllati

Le tabelle che seguono riportano l'attività di controllo svolta nel 2017 e i risultati operativi conseguiti, per i singoli settori merceologici.

ICQRF - Attività di controllo 2017 per settore merceologico

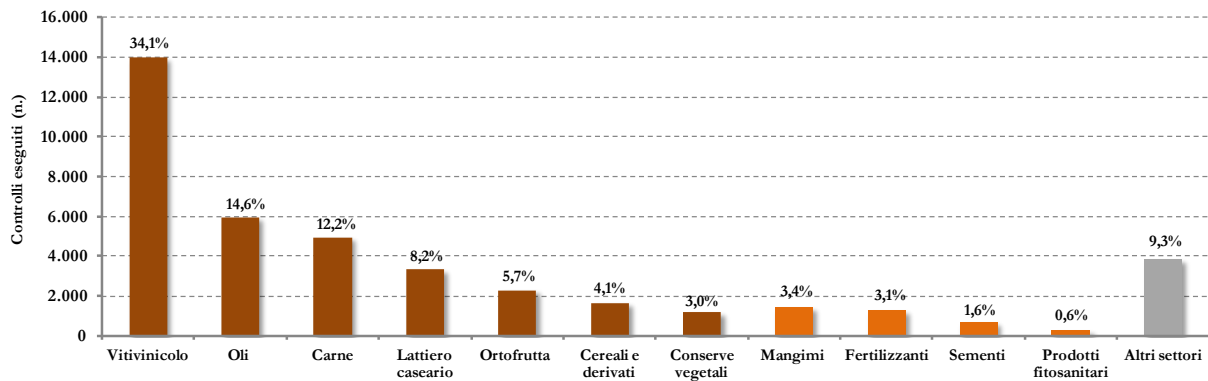
Settore	Controlli (n.)	Operatori controllati (n.)	Operatori irregolari (%)	Prodotti controllati (n.)	Prodotti irregolari (%)	Campioni analizzati (n.)	Campioni irregolari (%)
Vitivinicolo	13.951	7.708	38,9	19.474	23,0	3.576	6,0
Oli	5.970	3.853	19,6	7.588	12,8	1.873	6,9
Lattiero caseario	3.349	2.429	21,2	4.703	13,5	1.628	5,3
Ortofrutta	2.334	1.597	25,5	3.731	17,2	374	3,5
Carne	4.975	1.893	44,9	7.268	15,1	111	16,2
Cereali e derivati	1.681	1.283	17,1	2.298	7,9	725	4,4
Uova	518	400	18,8	681	11,6	-	-
Conserven vegetali	1.207	953	9,8	1.675	4,7	764	6,7
Miele	514	436	11,9	735	4,9	279	9,7
Zuccheri	711	465	28,6	915	17,3	22	9,1
Bevande spiritose	504	232	19,0	716	7,0	109	11,9
Mangimi	1.409	1.169	15,9	2.240	5,4	1.449	13,9
Fertilizzanti	1.268	921	15,4	1.608	6,2	1.115	13,8
Sementi	648	460	13,0	912	10,0	243	7,0
Prodotti	256	208	7,7	346	6,4	203	1,5
Altri settori (*)	1.562	1.161	17,3	2.169	10,8	405	10,9
Totale	40.857	25.168	26,8	57.059	15,7	12.876	7,8

ICQRF – risultati dei controlli 2017 per settore merceologico

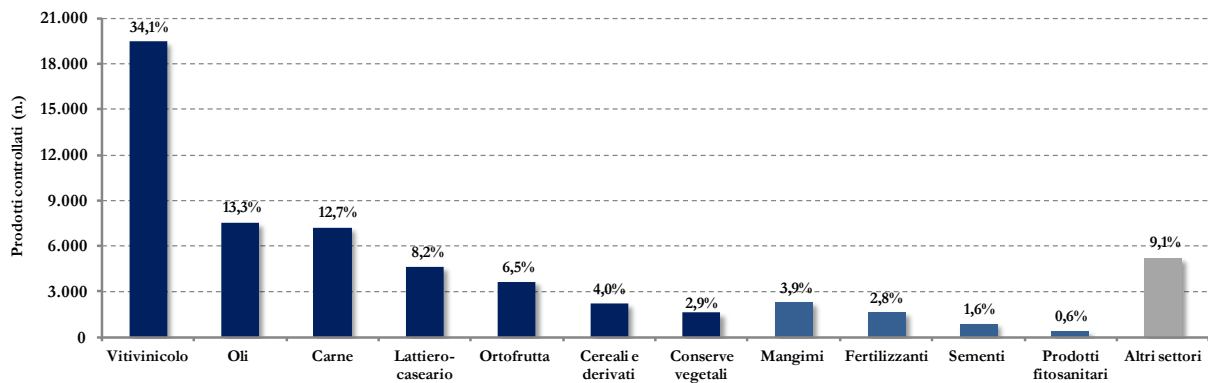
Settore	Notizie di reato (n.)	Contestazioni amm.ve (n.)	Sequestri (n.)	Quantità seq. (t)	Valore seq. (€)	Diffide (n.)
Vitivinicolo	111	1.964	169	9.304,9	8.602.203,75	1.525
Oli	70	280	62	349,9	1.498.029,42	496
Lattiero caseario	60	217	29	168,0	11.090.138,74	265
Ortofrutta	14	186	30	85,9	173.694,00	271
Carne	116	199	500	8.053,8	77.148.806,10	163
Cereali e derivati	12	180	13	1.308,7	1.198.761,60	65
Uova	1	45	7	2.019,8	1.953.628,00	31
Conserven vegetali	9	73	6	112,1	84.990,00	21
Miele	2	38	2	0,2	4.630,00	13
Zuccheri	-	23	3	50,1	1.125,00	125
Bevande spiritose	1	21	27	166,6	958.766,43	5
Mangimi	2	190	12	58,3	12.450,60	21
Fertilizzanti	14	130	49	227,4	108.430,87	7
Sementi	31	57	15	64,0	137.417,00	15
Prodotti fitosanitari	-	10	7	12,6	66.089,00	4
Altri settori (*)	12	102	32	245,8	515.568,56	104
Totale	455	3.715	963	22.228,1	103.554.729,07	3.131

(*) Prodotti dolciari, prodotti ittici, birre, aceti, spezie, bevande nervine, additivi, acque minerali e bevande analcoliche

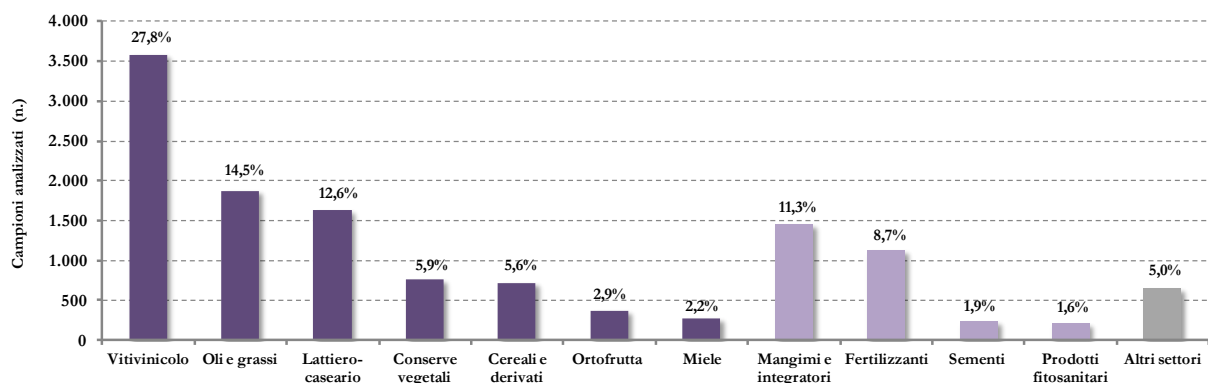
ICQRF - Attività di controllo per settore merceologico



ICQRF – prodotti controllati per settore merceologico



ICQRF – campioni analizzati in laboratorio per settore merceologico



Vitivinicolo

Attività di controllo	
Controlli (n.)	13.951
Operatori controllati (n.)	7.708
Operatori irregolari (%)	38,9
Prodotti controllati (n.)	19.474
Prodotti irregolari (%)	23,0
Campioni analizzati (n.)	3.576
Campioni irregolari (%)	6,0

Risultati operativi	
Notizie di reato (n.)	111
Contestazioni amministrative (n.)	1.964
Sequestri (n.)	169
Quantità prodotti sequestrati (t.)	9.304,9
Valore dei sequestri (€)	8.602.203,75
Diffide (n.)	1.525

Principali illeciti accertati

- ✓ Commercializzazione fraudolenta di vini a DOP e a IGP non conformi ai requisiti stabiliti dai rispettivi disciplinari di produzione
- ✓ Sofisticazione di vini generici, e talora a IGP, per annacquamento
- ✓ Sofisticazione di vini a DOP per zuccheraggio
- ✓ Detenzione di prodotti vitivinicoli “in nero”, non giustificati dalla documentazione ufficiale di cantina
- ✓ Presenza di coloranti non dichiarati in vino aromatizzato
- ✓ Vino a IGT dichiarato da agricoltura biologica con presenza di residui di prodotti fitosanitari rilevata all'analisi
- ✓ Violazioni delle disposizioni in materia di designazione e presentazione e/o nel sistema di chiusura di vini, sia generici, che a denominazione d'origine

Oli

Attività di controllo	
Controlli (n.)	5.970
Operatori controllati (n.)	3.853
Operatori irregolari (%)	19,6
Prodotti controllati (n.)	7.588
Prodotti irregolari (%)	12,8
Campioni analizzati (n.)	1.873
Campioni irregolari (%)	6,9
Campioni sottoposti a panel test (n.)	427
Campioni irregolari al panel test (%)	9,8

Risultati operativi	
Notizie di reato (n.)	70
Contestazioni amministrative (n.)	280
Sequestri (n.)	62
Quantità prodotti sequestrati (t.)	349,9
Valore dei sequestri (€)	1.498.029,42
Diffide (n.)	496

Principali illeciti accertati

- ✓ Olio extravergine di oliva risultato di categoria vergine all'analisi chimica e/o organolettica
- ✓ Commercializzazione di olio extravergine di oliva contraffatto, risultato all'analisi olio di semi colorato con clorofilla
- ✓ Commercializzazione di olio extravergine di oliva con indicazioni fraudolente relative alla varietà
- ✓ Olio dichiarato da agricoltura biologica con presenza di residui di prodotti fitosanitari rilevata all'analisi
- ✓ Violazioni delle norme di etichettatura e presentazione degli oli di oliva per omissioni di indicazioni obbligatorie, irregolare utilizzo di indicazioni facoltative, impiego ingannevole della designazione di origine
- ✓ Commercializzazione di oli di semi, risultati all'analisi ottenuti da specie diversa da quella dichiarata

Lattiero caseario

Attività di controllo	
Controlli (n.)	3.349
Operatori controllati (n.)	2.429
Operatori irregolari (%)	21,2
Prodotti controllati (n.)	4.703
Prodotti irregolari (%)	13,5
Campioni analizzati (n.)	1.628
Campioni irregolari (%)	5,3

Risultati operativi	
Notizie di reato (n.)	60
Contestazioni amministrative (n.)	217
Sequestri (n.)	29
Quantità prodotti sequestrati (t.)	168,0
Valore dei sequestri (€)	11.090.138,74
Diffide (n.)	265

Principali illeciti accertati

- ✓ Illecito utilizzo di acido deidroacetico come agente di rivestimento sulla crosta dei formaggi
- ✓ Formaggi generici, e talora anche formaggi a DOP contenenti, conservanti non consentiti o non dichiarati
- ✓ Formaggi pecorini e bufalini risultati all'analisi aggiunti di latte vaccino
- ✓ Formaggi a pasta filata e burro contenenti grassi estranei al latte
- ✓ Violazioni delle norme di etichettatura e presentazione dei prodotti lattiero caseari per omissioni di indicazioni obbligatorie, irregolare utilizzo di indicazioni facoltative, impiego ingannevole della designazione di origine
- ✓ Mancata adozione di idoneo sistema di tracciabilità del latte di bufala
- ✓ Non conformità gravi nel piano di controllo dei formaggi a DOP

Ortofrutta

Attività di controllo	
Controlli (n.)	2.334
Operatori controllati (n.)	1.597
Operatori irregolari (%)	25,5
Prodotti controllati (n.)	3.731
Prodotti irregolari (%)	17,2
Campioni analizzati (n.)	374
Campioni irregolari (%)	3,5

Risultati operativi	
Notizie di reato (n.)	14
Contestazioni amministrative (n.)	186
Sequestri (n.)	30
Quantità prodotti sequestrati (t.)	85,9
Valore dei sequestri (€)	173.694,00
Diffide (n.)	271

Principali illeciti accertati

- ✓ Irregolare etichettatura di prodotti ortofrutticoli, per utilizzo di menzioni ingannevoli su origine, provenienza, qualità e altre indicazioni obbligatorie
- ✓ Prodotti ortofrutticoli biologici, in particolare ceci, patate e arance, contenenti residui di principi attivi non consentiti
- ✓ Agrumi irregolari per trattamento in superficie con principi attivi non dichiarati
- ✓ Usurpazione o evocazione delle denominazioni di origine o indicazioni geografiche riconosciute di prodotti ortofrutticoli
- ✓ Prodotti ortofrutticoli privi di tracciabilità

Carne e prodotti a base di carne

Attività di controllo	
Controlli (n.)	4.975
Operatori controllati (n.)	1.893
Operatori irregolari (%)	44,9
Prodotti controllati (n.)	7.268
Prodotti irregolari (%)	15,1
Campioni analizzati (n.)	111
Campioni irregolari (%)	16,2

Risultati operativi	
Notizie di reato (n.)	116
Contestazioni amministrative (n.)	199
Sequestri (n.)	500
Quantità prodotti sequestrati (t.)	8.053,8
Valore dei sequestri (€)	77.148.806,10
Diffide (n.)	163

Principali illeciti accertati

- ✓ Impiego di suini non conformi al disciplinare di produzione di prosciutti a DOP
- ✓ Preparazioni di carne suina con presenza di additivi non consentiti o non dichiarati
- ✓ Prosciutto cotto irregolarmente etichettato per omissione o errata indicazione degli ingredienti utilizzati
- ✓ Irregolare etichettatura di carni e preparazioni a base di carne, per utilizzo di menzioni ingannevoli
- ✓ Irregolarità nel sistema di tracciabilità della carne

Cereali e derivati

Attività di controllo	
Controlli (n.)	1.681
Operatori controllati (n.)	1.283
Operatori irregolari (%)	17,1
Prodotti controllati (n.)	2.298
Prodotti irregolari (%)	7,9
Campioni analizzati (n.)	725
Campioni irregolari (%)	4,4

Risultati operativi	
Notizie di reato (n.)	12
Contestazioni amministrative (n.)	180
Sequestri (n.)	13
Quantità prodotti sequestrati (t.)	1.308,7
Valore dei sequestri (€)	1.198.761,60
Diffide (n.)	65

Principali illeciti accertati

- ✓ Produzione e commercializzazione di cereali biologici in violazione delle norme tecniche di produzione
- ✓ Riso con difetti superiori alle tolleranze di legge
- ✓ Pane parzialmente cotto, surgelato, venduto senza specificazione in etichetta
- ✓ Usurpazione o evocazione delle denominazioni di origine riconosciute
- ✓ Farine con tenore in ceneri, rilevato all'analisi, superiore o inferiore al limite di legge
- ✓ Farine di orzo e specialità di farro da agricoltura biologica contenenti principi attivi non consentiti

Uova

Attività di controllo	
Controlli (n.)	518
Operatori controllati (n.)	400
Operatori irregolari (%)	18,8
Prodotti controllati (n.)	681
Prodotti irregolari (%)	11,6
Campioni analizzati (n.)	-
Campioni irregolari (%)	-

Risultati operativi	
Notizie di reato (n.)	1
Contestazioni amministrative (n.)	45
Sequestri (n.)	7
Quantità prodotti sequestrati (t.)	2.019,8
Valore dei sequestri (€)	1.953.628,00
Diffide (n.)	31

Principali illeciti accertati

- ✓ Vendita di uova della categoria extra oltre il termine consentito
- ✓ Non conformità delle indicazioni dichiarate in etichetta o sull'imballaggio, anche in riferimento alle diciture facoltative

Conserve vegetali

Attività di controllo	
Controlli (n.)	1.207
Operatori controllati (n.)	953
Operatori irregolari (%)	9,8
Prodotti controllati (n.)	1.675
Prodotti irregolari (%)	4,7
Campioni analizzati (n.)	764
Campioni irregolari (%)	6,7

Risultati operativi	
Notizie di reato (n.)	9
Contestazioni amministrative (n.)	73
Sequestri (n.)	6
Quantità prodotti sequestrati (t.)	112,1
Valore dei sequestri (€)	84.990,00
Diffide (n.)	21

Principali illeciti accertati

- ✓ Olive da tavola illecitamente colorate con clorofilla rameica, rinvenute presso i confezionatori e al commercio
- ✓ Confetture contenenti additivi non consentiti o non dichiarati in etichetta o con irregolare contenuto in zuccheri
- ✓ Conserva di pomodoro di composizione non conforme ai requisiti di legge o contenente muffe superiore ai limiti
- ✓ Conserve vegetali indebitamente etichettate come prodotti a indicazione geografica

Miele

Attività di controllo	
Controlli (n.)	514
Operatori controllati (n.)	436
Operatori irregolari (%)	11,9
Prodotti controllati (n.)	735
Prodotti irregolari (%)	4,9
Campioni analizzati (n.)	279
Campioni irregolari (%)	9,7

Risultati operativi	
Notizie di reato (n.)	2
Contestazioni amministrative (n.)	38
Sequestri (n.)	2
Quantità prodotti sequestrati (t.)	0,2
Valore dei sequestri (€)	4.630,00
Diffide (n.)	13

Principali illeciti accertati

- ✓ Miele uniflorale, spesso di provenienza comunitaria, avente origine botanica e/o geografica non rispondente alla categoria dichiarata e/o con caratteristiche chimiche/organolettiche anomale
- ✓ Miele con sistema di etichettatura irregolare per utilizzo di locuzioni ingannevoli od omissione di indicazioni obbligatorie
- ✓ Miele con caratteristiche organolettiche anomale

Zuccheri

Attività di controllo	
Controlli (n.)	711
Operatori controllati (n.)	465
Operatori irregolari (%)	28,6
Prodotti controllati (n.)	915
Prodotti irregolari (%)	17,3
Campioni analizzati (n.)	22
Campioni irregolari (%)	9,1

Risultati operativi	
Notizie di reato (n.)	-
Contestazioni amministrative (n.)	23
Sequestri (n.)	3
Quantità prodotti sequestrati (t.)	50,1
Valore dei sequestri (€)	1.125,00
Diffide (n.)	125

Principali illeciti accertati

- ✓ Mancata o irregolare tenuta dei registri di carico e scarico
- ✓ Illecita detenzione negli stabilimenti enologici e nelle cantine di sostanze zuccherine atte a sofisticare i mosti e i vini

Bevande spiritose

Attività di controllo	
Controlli (n.)	504
Operatori controllati (n.)	232
Operatori irregolari (%)	19,0
Prodotti controllati (n.)	716
Prodotti irregolari (%)	7,0
Campioni analizzati (n.)	109
Campioni irregolari (%)	11,9

Risultati operativi	
Notizie di reato (n.)	1
Contestazioni amministrative (n.)	21
Sequestri (n.)	27
Quantità prodotti sequestrati (t.)	166,6
Valore dei sequestri (€)	958.766,43
Diffide (n.)	5

Principali illeciti accertati

- ✓ Liquore e acquavite irregolare per presenza di coloranti non consentiti
- ✓ Bevande spiritose con composizione non conforme ai valori legali o al dichiarato
- ✓ Irregolarità nel sistema di etichettatura

Mangimi

Attività di controllo	
Controlli (n.)	1.409
Operatori controllati (n.)	1.169
Operatori irregolari (%)	15,9
Prodotti controllati (n.)	2.240
Prodotti irregolari (%)	5,4
Campioni analizzati (n.)	1.449
Campioni irregolari (%)	13,9

Risultati operativi	
Notizie di reato (n.)	2
Contestazioni amministrative (n.)	190
Sequestri (n.)	12
Quantità prodotti sequestrati (t.)	58,3
Valore dei sequestri (€)	12.450,60
Diffide (n.)	21

Principali illeciti accertati

- ✓ Introduzione in Italia di mais, colza, grano tenero, soia e girasole, la cui origine da agricoltura biologica era attestata da falsa certificazione emessa da organismo di controllo estero
- ✓ Mangimi di diverse tipologie, destinati sia agli animali da reddito che a quelli familiari, risultati alle analisi di composizione non conforme ai limiti di legge o a quanto dichiarato in etichetta
- ✓ Mangimi dichiarati *OGM-free* con presenza di OGM superiori al limite di legge
- ✓ Mangimi irregolarmente confezionati o etichettati

Fertilizzanti

Attività di controllo	
Controlli (n.)	1.268
Operatori controllati (n.)	921
Operatori irregolari (%)	15,4
Prodotti controllati (n.)	1.608
Prodotti irregolari (%)	6,2
Campioni analizzati (n.)	1.115
Campioni irregolari (%)	13,8

Risultati operativi	
Notizie di reato (n.)	14
Contestazioni amministrative (n.)	130
Sequestri (n.)	49
Quantità prodotti sequestrati (t.)	227,4
Valore dei sequestri (€)	108.430,87
Diffide (n.)	7

Principali illeciti accertati

- ✓ Fertilizzanti irregolari alle analisi per contenuto di elementi nutritivi non conforme al dichiarato o ai limiti di legge
- ✓ Fertilizzanti contenenti un principio attivo non dichiarato o non autorizzato
- ✓ Fertilizzanti con sistema di etichettatura irregolare per omissione o non conformità delle indicazioni obbligatorie

Sementi

Attività di controllo	
Controlli (n.)	648
Operatori controllati (n.)	460
Operatori irregolari (%)	13,0
Prodotti controllati (n.)	912
Prodotti irregolari (%)	10,0
Campioni analizzati (n.)	243
Campioni irregolari (%)	7,0

Risultati operativi	
Notizie di reato (n.)	31
Contestazioni amministrative (n.)	57
Sequestri (n.)	15
Quantità prodotti sequestrati (t.)	64,0
Valore dei sequestri (€)	137.417,00
Diffide (n.)	15

Principali illeciti accertati

- ✓ Irregolare commercializzazione di sementi orticole coperte da brevetto internazionale
- ✓ Sementi non conformi ai limiti di legge per germinabilità o con valori di purezza inferiori a quelli indicati in etichetta.
- ✓ Principi attivi utilizzati nella concia di sementi di grano duro non dichiarati

Prodotti fitosanitari

Attività di controllo	
Controlli (n.)	256
Operatori controllati (n.)	208
Operatori irregolari (%)	7,7
Prodotti controllati (n.)	346
Prodotti irregolari (%)	6,4
Campioni analizzati (n.)	203
Campioni irregolari (%)	1,5

Risultati operativi	
Notizie di reato (n.)	-
Contestazioni amministrative (n.)	10
Sequestri (n.)	7
Quantità prodotti sequestrati (t.)	12,6
Valore dei sequestri (€)	66.089,00
Diffide (n.)	4

Principali illeciti accertati

- ✓ Presenza di principi attivi diversi da quelli dichiarati in etichetta
- ✓ Vendita di prodotti fitosanitari non autorizzati

Altri settori controllati

(Prodotti dolciari, prodotti ittici, birre, aceti, spezie, bevande nervine, additivi, acque minerali e bevande analcoliche)

Attività di controllo	
Controlli (n.)	1.562
Operatori controllati (n.)	1.161
Operatori irregolari (%)	17,3
Prodotti controllati (n.)	2.169
Prodotti irregolari (%)	10,8
Campioni analizzati (n.)	405
Campioni irregolari (%)	10,9

Risultati operativi	
Notizie di reato (n.)	12
Contestazioni amministrative (n.)	102
Sequestri (n.)	32
Quantità prodotti sequestrati (t.)	245,8
Valore dei sequestri (€)	515.568,56
Diffide (n.)	104

Principali illeciti accertati

- ✓ Usurpazione o evocazione delle indicazioni geografiche in aceti e prodotti dolciari
- ✓ Irregolare commercializzazione di birra con titolo alcolometrico volumico non conforme al limite di legge
- ✓ Non conformità delle indicazioni dichiarate in etichetta o sull'imballaggio, anche in riferimento alle diciture facoltative
- ✓ Mancato adempimento degli obblighi in materia di tracciabilità dei prodotti

6. La gestione delle Grandi Banche Dati per i Controlli

ICQRF svolge un ruolo importante nella gestione di banche dati agroalimentari e sui controlli: si tratta di strumenti rilevanti ai fini dei controlli e che pongono l'Italia all'avanguardia nella gestione del rischio e nella conoscenza dinamica dei mercati

Registro telematico VINO

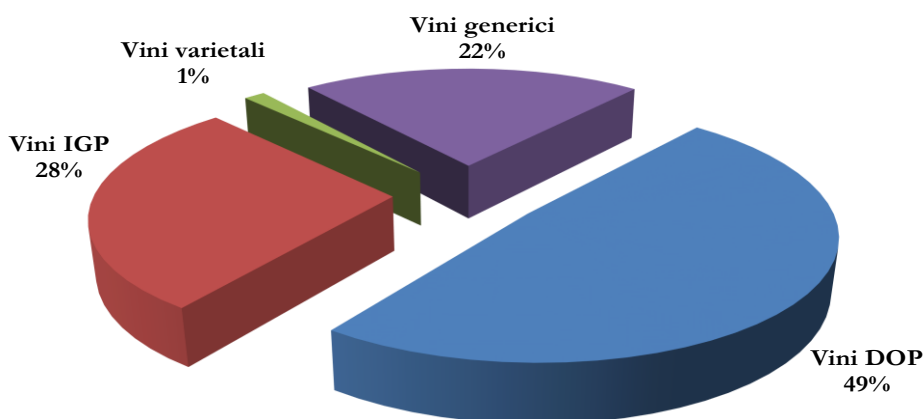
Dal 2017 in Italia, unico Paese al mondo, è pienamente operativo il Registro telematico del vino - RTV: gli operatori della filiera devono registrare *on line* le movimentazioni e le lavorazioni dei prodotti vitivinicoli. Oltre a consentire agli organi di controllo ufficiali di monitorare e verificare *on line* le singole operazioni e movimentazioni effettuate da tutti gli operatori presenti sul territorio nazionale, il registro fornisce importanti dati per la conoscenza del mercato vitivinicolo. Le modalità per la tenuta del registro telematico del vino sono contenute nel Decreto Ministeriale n. 293 del 20 marzo 2015.

Gli operatori registrati sul RTV sono quasi 15mila, dei quali circa il 16% produce mille o più ettolitri l'anno. **I vasi vinari registrati sono circa 438mila** e sono oltre **20 milioni le operazioni enologiche registrate** annualmente.

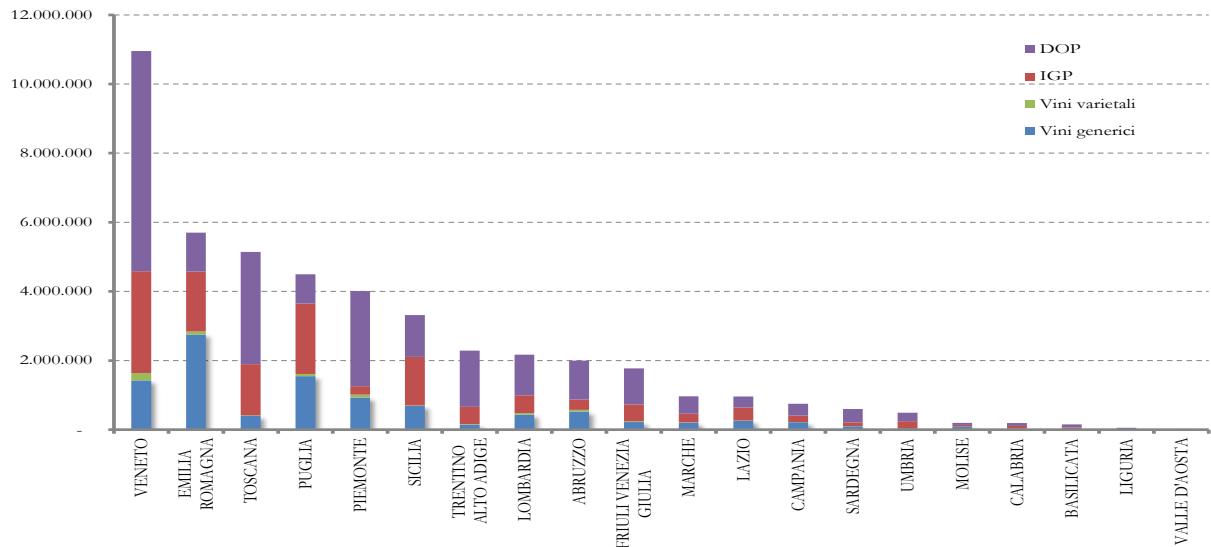
Il primo anno di operatività del registro telematico del vino ha già dato risultati importanti in termini di lotta alle frodi in quanto l'interrogazione del registro consente di avere dati puntuali sulle singole movimentazioni e giacenze delle imprese, ma anche di monitorare in modo dinamico i comportamenti dei soggetti più a rischio. A partire dal 1 gennaio 2018 l'ICQRF rende pubblici, in forma aggregata e con cadenza quindicinale, i dati del Registro in un Report denominato "Cantina Italia", disponibile sul sito www.politicheagricole.it

I prospetti seguenti recano una sintesi dei dati forniti dal RTV al 31 dicembre 2017

Composizione dei 46,2 milioni di ettolitri presenti sul RTV al 31/12/2017:



Distribuzione regionale per tipologia di vino presente in Cantina Italia



Vino presente sul RTV distinto per provincia e tipologia: prime 20 province

Provincia	Vini DOP (hl)	Vini IGP (hl)	Vini varietali (hl)	Vini generici (hl)	Totale Vino (hl)
TV	2.850.472	807.645	44.626	539.497	4.242.240
VR	2.330.749	1.236.108	85.282	434.545	4.086.683
RA	84.415	518.926	42.991	1.602.141	2.248.473
CN	1.575.299	177.364	44.407	312.729	2.109.799
SI	1.428.567	416.688	2.160	103.881	1.951.296
TN	1.209.852	421.566	15.666	94.732	1.741.817
TP	542.444	695.117	4.069	469.944	1.711.573
FI	1.015.751	405.561	1.142	143.899	1.566.353
CH	779.008	238.418	45.212	442.413	1.505.051
FG	33.882	431.457	51.990	615.092	1.132.422
VI	521.305	412.825	42.180	155.737	1.132.047
BA	84.768	315.194	7.952	691.009	1.098.922
AT	670.579	36.844	29.866	339.199	1.076.487
FO	200.003	404.515	16.600	401.309	1.022.427
BR	319.543	475.450	3.305	62.770	861.067
PV	346.966	281.944	21.475	164.631	815.016
PD	344.094	258.415	26.887	179.448	808.844
TA	247.069	496.524	295	59.412	803.298
BS	649.030	47.875	6.617	88.180	791.703
UD	443.501	180.774	14.196	118.889	757.361
<i>Altre Province</i>	<i>6.909.646</i>	<i>4.684.057</i>	<i>112.974</i>	<i>3.047.197</i>	<i>14.753.873</i>
ITALIA	22.586.945	12.943.267	619.891	10.066.652	46.216.755

Vini DOP e IGP presenti nel RTV	hl	%
PROSECCO	2.906.746	8,20%
TERRE SICILIANE	1.708.760	4,81%
TOSCANO O TOSCANA	1.405.091	3,95%
VENETO	1.355.613	3,82%
CHIANTI	1.263.085	3,55%
PUGLIA	1.222.269	3,44%
SALENTO	1.157.901	3,26%
SICILIA	1.051.066	2,96%
RUBICONE	1.037.050	2,92%
MONTEPULCIANO D'ABRUZZO	1.017.023	2,86%
DELLE VENEZIE O BENESKIH OKOLISEV	819.649	2,30%
DELLE VENEZIE	735.183	2,07%
CHIANTI CLASSICO	734.715	2,07%
CONEGLIANO VALDOBBIADENE PROSECCO	643.409	1,81%
PROVINCIA DI VERONA O VERONESE	571.794	1,61%
TRENTINO	543.887	1,53%
TRENTINO - TRENTINO SUPERIORE	543.887	1,53%
FRANCIACORTA	528.232	1,49%
EMILIA O DELL' EMILIA	523.716	1,47%
BAROLO	460.912	1,30%
VALPOLICELLA	431.610	1,21%
AMARONE DELLA VALPOLICELLA	408.868	1,15%
BARBERA D'ASTI	387.176	1,09%
ALTO ADIGE	384.890	1,08%
VALPOLICELLA RIPASSO	375.428	1,06%
PROVINCIA DI PAVIA	360.644	1,01%
BRUNELLO DI MONTALCINO	343.754	0,97%
Altre DOP/IGP	12.607.854	35,48%
Totale DOP/IGP	35.530.212	

Registro telematico OLIO

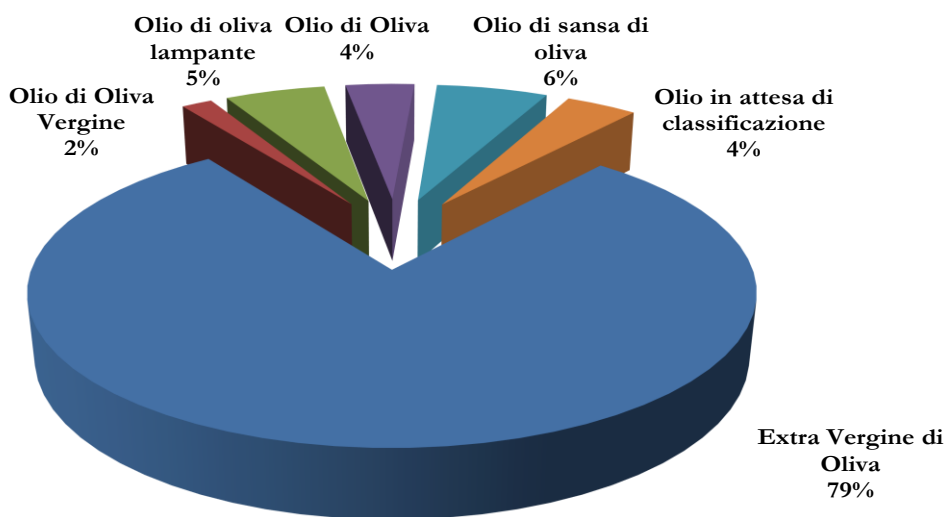
Il registro telematico dell'olio – RTO costituisce un sistema, unico al mondo, di **tracciabilità** puntuale della filiera olio d'oliva a livello nazionale; esso consente agli Organi di controllo ufficiali di monitorare on line le singole movimentazioni di olive, di olio d'oliva, di olio di sansa e di sansa di ogni stabilimento/deposito nonché di conoscere gli operatori, nazionali ed esteri, che effettuano le movimentazioni.

Sono obbligati a tenere il registro telematico per ogni stabilimento/deposito: commercianti di olive, frantoi, imprese di condizionamento, commercianti di olio sfuso, raffinerie e i commercianti di sansa. Sono esonerati dall'obbligo di tenuta del RTO gli operatori che detengono olio esclusivamente per autoconsumo, per usi non alimentari, per l'utilizzo in alcuni prodotti alimentari, nonché gli operatori che detengono solo olii preconfezionati ed etichettati.

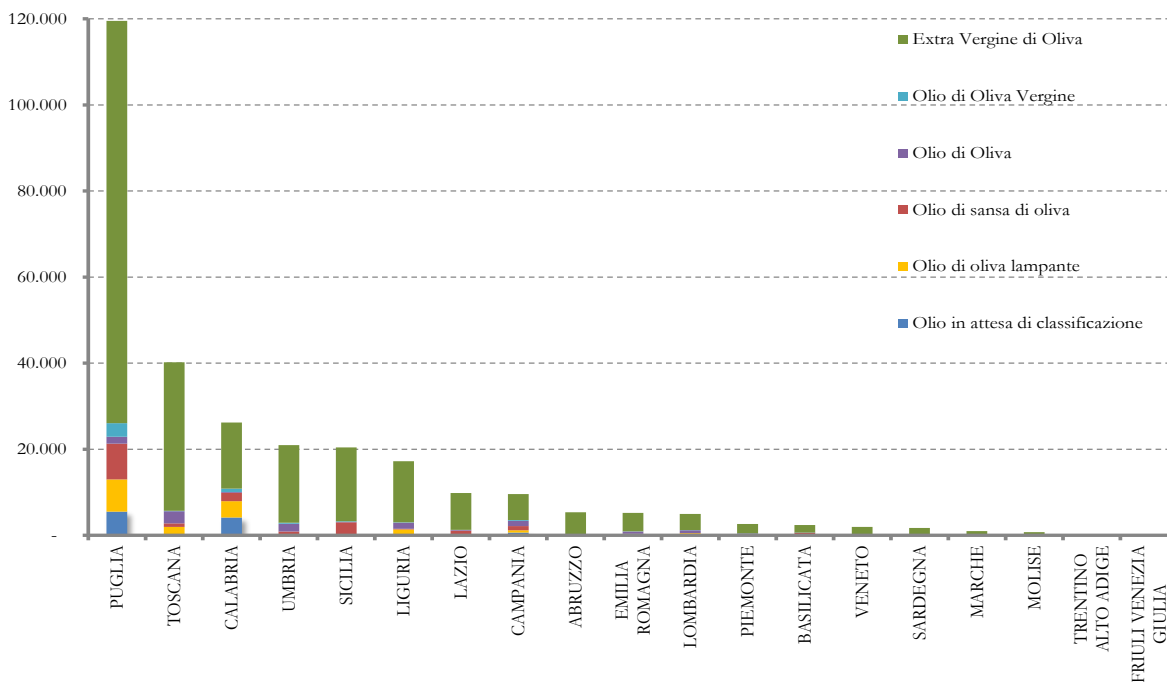
Grazie al RTO ICQRF ha potuto compiere importanti operazioni antifrode e i dati del RTO

forniscono un'importante fonte di analisi anche per il mercato: ecco di seguito alcuni esempi di elaborazioni dei dati del RTO. Dettagli operativi sul funzionamento del RTO sono disponibili sul sito www.politicheagricole.it

**GIACENZA DI OLIO DI OLIVA IN ITALIA ALLA DATA DEL 22/1/2018:
289.894,620 TONNELLATE**



Distribuzione percentuale per categoria di olio e per regione della giacenza olio



Distribuzione della giacenza olio per provincia e tipologia*Dati in Tonnellate*

<i>Prov.</i>	<i>Extra Vergine di Oliva</i>	<i>Olio di Oliva Vergine</i>	<i>Olio di oliva lampante</i>	<i>Olio di Oliva</i>	<i>Olio di sansa di oliva</i>	<i>Olio in attesa di classificazione</i>	<i>Totale olio di oliva</i>
BA	38.448	482	2.770	1.369	4.980	2.250	50.299
BT	30.253	138	432	103	2.555	60	33.540
PG	17.221	246	96	1.762	750	7	20.082
BR	12.136	1.142	2.349	93	655	1.619	17.993
FI	12.966	52	18	666	402	16	14.121
IM	11.193	2	929	1.137	15	22	13.298
AG	9.682	95	29	16	2.632	3	12.456
LU	7.320	17	1.806	1.841	82	11	11.075
CZ	8.247	75	185	1	106	1.185	9.799
FG	8.689	11	4	8	20	441	9.173
SI	7.279	33	13	223	308	18	7.873
RC	1.485	283	2.976	50	452	1.157	6.404
LE	2.197	1.194	1.831	1	90	682	5.995
RM	5.242	3	1	71	452	47	5.816
CS	3.092	40	38	14	370	1.288	4.842
CH	4.354	2	16	15	2	33	4.422
BN	2.322	20	533	1.018	168	104	4.166
TP	4.047	1	47	3	59	5	4.160
VV	1.410	343	603	24	988	417	3.786
AR	3.504	1	0	11	8	0	3.524
GE	2.635	114	406	229	77	3	3.465
CR	3.092	34	-	281	33	-	3.440
CN	2.142	3	-	290	131	-	2.566
TA	1.768	191	130	19	4	418	2.529
SA	1.291	142	17	13	556	433	2.452
FO	2.019	19	-	200	186	0	2.424
AV	1.835	-	-	60	231	36	2.162
GR	2.030	2	4	-	-	9	2.045
PZ	1.373	4	36	40	435	29	1.918
VR	1.759	8	0	22	0	1	1.790
PR	1.398	3	-	109	67	0	1.578
LT	1.210	0	-	55	119	39	1.424
KR	1.129	6	6	107	22	81	1.351
SS	1.220	1	3	47	16	48	1.335
PA	1.156	14	-	4	100	3	1.277
<i>Altre</i>	<i>12.447</i>	<i>133</i>	<i>525</i>	<i>935</i>	<i>493</i>	<i>785</i>	<i>15.318</i>
ITALIA	229.590	4.853	15.802	10.838	17.562	11.249	289.895

Giacenza Oli Extra vergini di oliva DOP e IGP

	<i>Litri</i>	<i>%</i>
TERRA DI BARI - CASTEL DEL MONTE	7.121.439,877	28,8%
TERRA DI BARI - BITONTO	4.389.349,962	17,7%
VAL DI MAZARA	2.844.391,209	11,5%
TOSCANO	2.157.223,800	8,7%
SICILIA	1.912.630,383	7,7%
OLIO DI CALABRIA	1.042.436,891	4,2%
VALLI TRAPANESI	686.171,076	2,8%
RIVIERA LIGURE - RIVIERA DEI FIORI	398.116,293	1,6%
SABINA	283.307,369	1,1%
DAUNO - GARGANO	278.936,895	1,1%
SARDEGNA	271.650,817	1,1%
UMBRIA - COLLI ASSISI - SPOLETO	264.418,954	1,1%
TOSCANO - COLLINE DI FIRENZE	212.672,778	0,9%
UMBRIA - COLLI MARTANI	166.192,046	0,7%
VALLE DEL BELICE	154.811,524	0,6%
MONTI IBLEI - GULFI	151.323,075	0,6%
GARDA - ORIENTALE	149.672,891	0,6%
LAMETIA	148.957,136	0,6%
COLLINA DI BRINDISI	132.680,391	0,5%
CILENTO	115.420,578	0,5%
COLLINE SALERNITANE	114.195,659	0,5%
VENETO - VALPOLICELLA	113.478,788	0,5%
APRUTINO PESCARESE	109.945,701	0,4%
CHIANTI CLASSICO	106.986,888	0,4%
DAUNO - BASSO TAVOLIÈRE	104.932,609	0,4%
GARDA - BRESCIANO	93.046,453	0,4%
MONTI IBLEI - VAL TELLARO	88.561,330	0,4%
Altre DOP / IGP	1.150.396,194	4,6%
Totale DOP / IGP	24.763.347,567	

RUCI - Registro Unico dei Controlli sulle Imprese agricole e la Banca Dati Vigilanza

Il Registro unico dei controlli ispettivi sulle imprese agricole – RUCI è uno strumento voluto dal Parlamento nel 2014 per limitare il sovrapporsi dei controlli sulle imprese agricole. Attuato con decreto dei Ministri delle politiche agricole alimentari e forestali e dell'Interno del 22 luglio 2015, al momento il RUCI contiene i dati dei controlli di oltre 120 organismi di vigilanza e controlli quali l'ICQRF, le Regioni e PP.AA., gli Organismi di certificazione – OdC e l'Arma dei Carabinieri.

Nel RUCI confluiscono automaticamente anche i dati della “Banca dati Vigilanza”, la base informativa condivisa tra ICQRF e altre Autorità competenti (Regioni e Province autonome) che raccoglie le informazioni relative: all'attività di vigilanza da parte delle Autorità preposte (ICQRF – Regioni); all'attività di controllo svolta dagli OdC a carico degli operatori e, in particolare le Non conformità e l'elenco degli operatori inseriti nel sistema di certificazione.

Al 31 dicembre 2017 risultavano disponibili sul RUCI gli esiti di **oltre 507 mila controlli**.

Nel RUCI sono contenuti i dati identificativi e salienti dei controlli ispettivi effettuati sulle imprese agricole, tra cui: il codice fiscale delle imprese controllate; i dati dell'Ente esecutore del controllo e dell'ente competente sui controlli; la Sede del Controllo e la data di esecuzione, il tipo di controllo, il settore interessato e l'esito del controllo stesso. Il prospetto seguente fornisce alcune indicazioni aggregate sui dati contenuti nel RUCI

RUCI – Numero controlli sulle Imprese agricole nel quadriennio 2014/2017 in ordine decrescente per regione.

	2014	2015	2016	2017	TOTALE
Sicilia	13.919	21.510	22.246	14.496	72.171
Toscana	9.259	11.639	14.633	10.544	46.075
Calabria	10.492	12.806	14.698	7.463	45.459
Puglia	9.778	10.993	14.630	10.009	45.410
Emilia-Romagna	10.184	10.924	11.546	7.716	40.370
Piemonte	8.727	9.329	10.704	5.382	34.142
Veneto	7.111	7.715	11.174	7.824	33.824
Lazio	6.154	6.644	8.100	6.261	27.159
Sardegna	6.405	8.416	7.139	5.028	26.988
Trentino-Alto Adige/Südtirol	2.791	5.514	7.604	7.048	22.957
Lombardia	5.221	5.662	7.133	4.886	22.902
Campania	4.409	5.332	7.196	4.510	21.447
Marche	4.008	4.784	5.067	3.059	16.918
Abruzzo	2.647	4.421	4.708	2.838	14.614
Umbria	3.162	3.223	2.933	2.528	11.846
Basilicata	1.883	2.161	3.083	2.125	9.252
Friuli-Venezia Giulia	1.146	1.573	2.697	1.630	7.046
Liguria	1.490	1.639	1.511	1.088	5.728
Molise	385	473	786	588	2.232
Valle d'Aosta/Vallée d'Aoste	154	284	391	97	926
ITALIA	109.325	135.042	157.979	105.120	507.466

7. Riconoscimento, autorizzazione e vigilanza delle strutture di controllo delle produzioni di qualità

L'ICQRF ha il compito di autorizzare gli organismi di certificazione e controllo (OdC), privati o pubblici, che certificano le produzioni di qualità regolamentata (prodotti a DOP, IGP, STG compresi i vini, le produzioni biologiche e le bevande spiritose, certificazioni volontarie di qualità). ICQRF, oltre ad autorizzare gli OdC, approva i piani di controllo specifici per ciascuna produzione a DOP e IGP registrata e i costi dei controlli a carico dei produttori.

Le strutture che controllano e certificano prodotti DOP/IGP/STG sono 50 (24 private e 26 pubbliche). Quelle che controllano e certificano vini a DO e IG sono 30 (8 private e 22 pubbliche). Quelle che controllano la produzione biologica sono 14, tutte private. Una sola struttura pubblica controlla le bevande spiritose ad IG.

Per uniformare il livello dei controlli sugli operatori ed il comportamento degli OdC, ICQRF svolge un'intensa azione di coordinamento: nel 2017 sono state predisposte **55 note di chiarimenti o risposte a quesiti**, per lo più relative all'applicazione dei piani di controllo dei prodotti a DOP/IGP e dei vini a denominazione.

Tra le iniziative di coordinamento maggiormente significative, si segnalano le indicazioni fornite a tutti gli organismi di controllo pubblici e privati che operano nel settore vitivinicolo a seguito dell'entrata in vigore della Legge 12 dicembre 2016, n. 238 recante "Disciplina organica della coltivazione della vite e della produzione e commercio del vino" e la semplificazione della procedura di iscrizione degli organismi privati operanti nel settore dei prodotti DOP/IGP e dei vini a denominazione.

Nel 2017 sono stati emanati 131 decreti di autorizzazione e designazione relativi a 152 produzioni a DOP, IGP ed STG ed approvati complessivamente **119 piani di controllo** e tariffari relativi ad altrettante produzioni a DOP, IGP ed STG, sia per denominazioni già esistenti sia di recente approvazione in ambito comunitario.

Tutti i piani di controllo e tariffari approvati nel corso dell'anno, così come i decreti di autorizzazione emessi, sono stati pubblicati (250 documenti in totale) sul sito internet del Ministero.

Una volta riconosciute ed autorizzate, le strutture di controllo sono vigilate dall'ICQRF per verificare il mantenimento dei requisiti organizzativi, gestionali e amministrativi richiesti per poter operare nell'ambito del controllo e della certificazione delle produzioni di qualità regolamentata. ICQRF valuta anche l'efficacia del sistema di controllo curato dagli OdC.

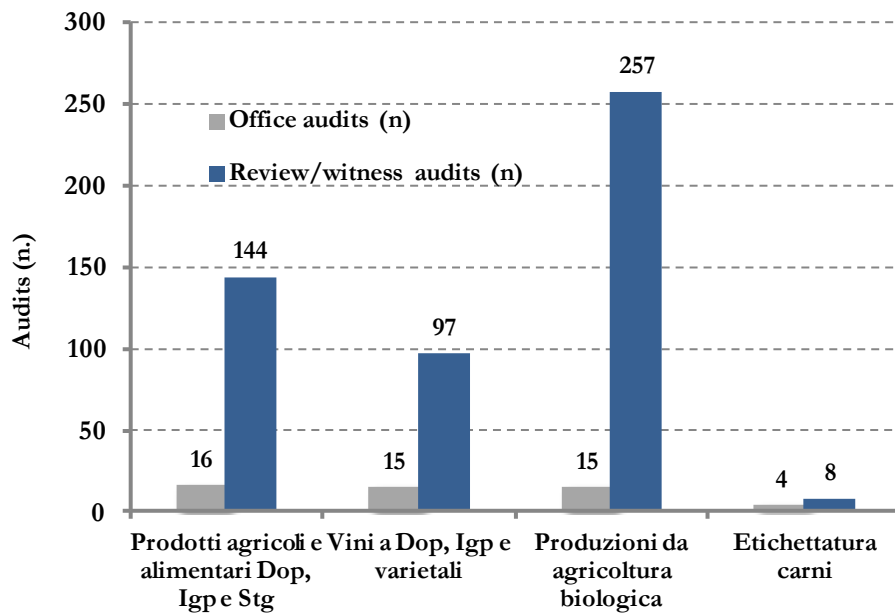
ICQRF svolge Office audit presso gli OdC ed esamina campioni di fascicoli aziendali eseguendo *review audit* e/o *witness audit* presso un campione rappresentativo di operatori del sistema.

L'attività di vigilanza nel 2017 ha interessato complessivamente **50** Organismi di controllo/ambiti regolamentati, dei quali, **16** operanti nell'ambito dei prodotti agricoli e alimentari a DOP, IGP e STG, **15** dei vini a DOP e IGP, **15** dell'agricoltura biologica e **4** delle etichettatura carni.

Presso tali strutture è stato svolto un office audit per valutare il mantenimento dei requisiti organizzativi, gestionali e amministrativi per poter operare nell'ambito del controllo e della certificazione delle produzioni di qualità. Le verifiche presso gli operatori o *review audit*, che consistono in un esame critico dell'attività svolta dall'Organismo, e le verifiche in affiancamento o *witness audit* sono state in totale **506**.

ICQRF - Attività di vigilanza sugli OdC per ambito regolamentato

Produzioni regolamentate	Office audits (n)	Review/witness audits (n)
Prodotti agricoli e alimentari Dop, Igp e Stg	16	144
Vini a Dop, Igp e varietali	15	97
Produzioni da agricoltura biologica	15	257
Etichettatura carni	4	8
Totale	50	506



8. I Laboratori ICQRF: tutela della qualità e ricerca

Con **6 laboratori** di analisi e **oltre 100 tecnici** di laboratorio ICQRF dispone di una autonoma capacità di verifica analitica delle produzioni agroalimentari che ha pochi riscontri a livello europeo.

Tutti i laboratori operano in conformità alla norma UNI CEI EN ISO/IEC 17025:2005 "*Criteri generali sulla competenza dei laboratori di prova e di taratura*", effettuando i controlli sulla base di determinazioni analitiche accreditate dall'Ente unico di accreditamento nazionale ACCREDIA riconosciuto in ambito europeo, in adempimento del Reg. CE n. 765/2008, e conforme alla norma 17011:2004 "Conformity assessment - General requirements for accreditation bodies accrediting conformity assessment bodies".

L'accREDITAMENTO in base alla norma UNI CEI EN ISO/IEC 17025 riguarda un totale di ben **338 prove accreditate**. L'elenco aggiornato delle prove accreditate da ciascun Laboratorio ICQRF, con il relativo riferimento normativo (ove applicabile), è disponibile sul sito della banca on-line di ACCREDIA¹.

ICQRF dispone di comitati di assaggio, incaricati della valutazione e del controllo ufficiale, delle caratteristiche organolettiche degli oli vergini ed extravergini di oliva, tramite la metodica definita a livello UE. I comitati di assaggio riconosciuti ai sensi del DM 18 giugno 2014, hanno ottenuto il riconoscimento in ambito internazionale da parte del C.O.I. (Consiglio Oleicolo Internazionale).

Tutti i Laboratori partecipano, inoltre, a **proficiency test**, ovvero circuiti di prova interlaboratorio (ring test) organizzati da Provider, di preferenza accreditati in base alla norma UNI CEI EN ISO/IEC 17043, per valutare le loro performance analitiche, anche al fine del mantenimento dell'accREDITAMENTO.

L'armonizzazione del Sistema Qualità ICQRF obiettivo prioritario ai fini dell'applicazione uniforme della specifica norma di settore ed a garanzia della qualità del dato analitico prodotto dai singoli laboratori, è curata dall'Ufficio PREF IV e da un gruppo di lavoro che coinvolge tutti i Responsabili Assicurazione Qualità dei Laboratori.

I laboratori ICQRF sono altresì impegnati, come compito istituzionale, nello svolgimento di **attività di ricerca**, in quanto strumento essenziale per migliorare l'azione di contrasto alle frodi nel settore agroalimentare, nonché per la valorizzazione delle caratteristiche di qualità degli alimenti. ICQRF sviluppa nuove metodiche di analisi su matrici agroalimentari, in grado di evidenziare l'eventuale ricorso a pratiche produttive fraudolente o identificare nuovi parametri per la caratterizzazione qualitativa degli alimenti. Si segnala in proposito lo sviluppo e messa a punto del metodo di determinazione dell'acido deidroacetico in formaggi e agenti di rivestimento che applicato con successo nell'ambito dei controlli ufficiali ha consentito di rilevare l'impiego vietato di questo additivo in produzioni casearie.

L'attività di studio e ricerca mira anche all'aggiornamento di metodiche analitiche obsolete in quanto non più coerenti con l'evoluzione delle tecnologie produttive o, comunque, implementabili con il ricorso a differenti tecniche analitiche.

Di seguito si riportano le linee di ricerca perseguite dalla rete dei laboratori ICQRF nel 2017:

- caratterizzazione degli aromi nei vini;
- sviluppo di un metodo di analisi per la determinazione quali-quantitativa dell'idrossimetionina aggiunta negli alimenti per gli animali, come additivo nutrizionale;
- caratterizzazione spettroscopica dei mangimi nel vicino infrarosso - Near Infra Red;
- determinazione di metanolo ed etanolo sugli oli: studio di correlazione per l'individuazione dell'eventuale deodorazione degli oli.

¹ Vedi il sito

http://www.accredia.it/accredia_labsearch.jsp?ID_LINK=293&area=7&dipartimento=L,S&desc=Laboratori

- studio di fattibilità per l'analisi contemporanea di stigmastadieni, etil esteri e cere mediante l'impiego di colonnine SPE commerciali al posto delle colonnine in vetro richieste dalla metodica COI
- messa a punto di un metodo di analisi per la Rilevazione di clorofilline rameiche (E 141 II) illecitamente impiegate per la colorazione di olive da tavola;
- sviluppo di un metodo semplificato, alternativo al metodo ufficiale, per la determinazione degli stigmastadieni negli oli di oliva;
- individuazione negli oli di oliva dichiarati "100% italiani" della presenza di oli ottenuti da cultivar di olive non italiane, mediante analisi di DNA;
- analisi istologica nei prodotti alimentari di origine animale: studio preliminare per la messa a punto di un metodo di indagine atto a rilevare la carne separata meccanicamente(CSM), illecitamente aggiunta in sostituzione della carne in preparazioni a base di carne e prodotti carnei;
- sviluppo di metodi per la determinazione di amidi modificati in prodotti lattiero caseari;
- implementazione di una banca dati dei rapporti isotopici (D/H)I, (D/H)II, R e 13C/12C dell'etanolo e 18O/16O dell'acqua per la caratterizzazione degli succhi di agrumi (arance, limoni, clementine, mandarini) di sicura origine italiana;
- determinazione del rapporto 15N/14N e 13C/12C di matrici vegetali animali minerali di origine certa per individuare l'eventuale illecito impiego di concimi minerali azotati in agricoltura biologica.

L'attività di ricerca nel 2017 ha prodotto pubblicazioni e presentazioni dei risultati in sedi nazionali ed internazionali. Le principali sono elencate di seguito:

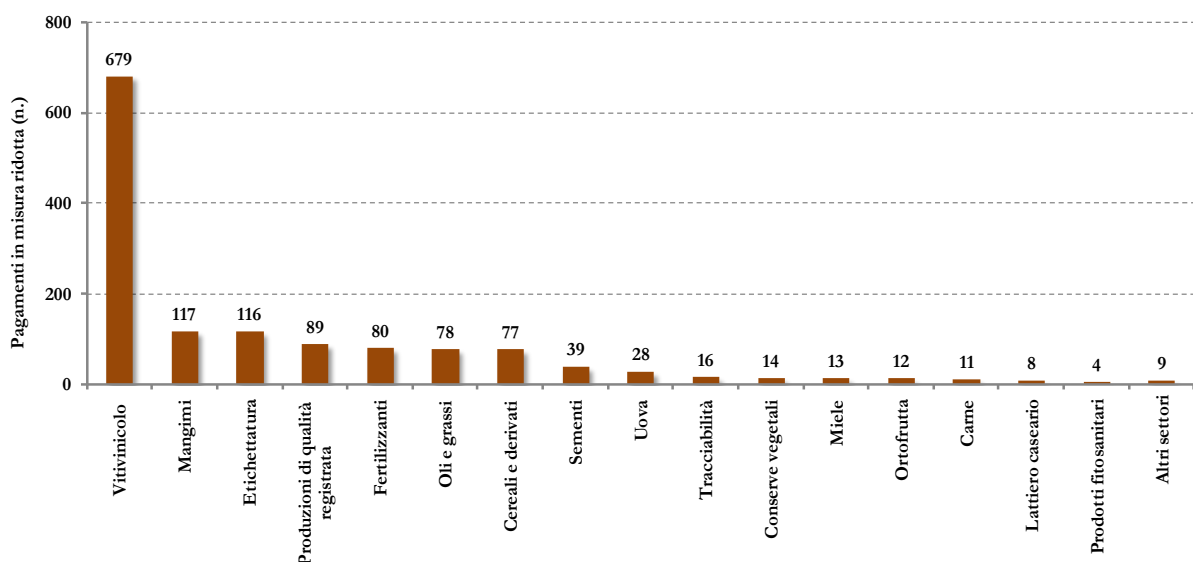
1. "Presentazione del poster "Screening HPLC/MS/MS per la determinazione delle ammine di sego etossilate nei prodotti fitosanitari a base di glifosate". Lazzaro E., Sabatino L., Borzi M.A., Scordino M., Traulo P., Gagliano G., Convegno congiunto delle sezioni Calabria e Sicilia 2016-2017. Messina 9-10 febbraio 2017;
2. "Fit-for-purpose- simultaneous extraction of water-soluble vitamins (PP, B2, B6, B9, B5) from MINERAL FEEDS AND premiXES and simultaneous determination OF B1 AND nicotinic acid" di Fabrizia Forghieri, Biagio Formisano, Lucia Casarin, David Latini, Rita Maria Maestro ICQRF- Ispettorato Centrale della Tutela della Qualità e Repressione Frodi dei Prodotti Agro-Alimentari; Imminente pubblicazione su Journal of Analytical Chemistry;
3. Lavoro scientifico "Dehydroacetic acid in cheese and cheese coating, results of official control in Italy". Scordino M., Lazzaro E., Borzi M.A., Sabatino L., Traulo P., Gagliano G. Food additives and contaminants, part B.2017In press DOI: 10.1080/19393210.2017.1412360;
4. Presentazione del poster "Screening HPLC- PDA/MS per la determinazione dei tensioattivi nei prodotti fitosanitari". Lazzaro E., Sabatino L., Borzi M.A., Scordino M., Traulo P., Gagliano G. Convegno congiunto delle sezioni Calabria e Sicilia 2016-2017. Messina 9-10 febbraio 2017;
5. Presentazione del poster: "A new approach to detect the illegal use of mechanically separated meat in Mortadella Bologna IGP – a preliminary investigation". Gelsomina

bruno, Carmela Galli, Concettina Barresi, Stefano Bentley, Adriana Ianieri, Emanuela Zanardi. 4Th FOODINTEGRITY CONFERENCE – Parma 10th – 11th may 2017;

6. Presentazione del poster “Regulatory update on strigolactones” Francesca Baroccio. Syngenta Symposium 2017: The potential of strigolactones in modern agriculture, Stein 3rd- 4th April 2017;
7. Lavoro scientifico: “Classification of Biostimulants Origin Using Amino Acids Composition of Hydrolyzed Proteins”. F. Baroccio, N. Barilaro, P. Tolomei and M. Mascini In: The Scientific Journal of Horticulture, 2017, 1(2):30-35 Volume 1 | Issue 2. Pubblicazione in corso;
8. Lavoro scientifico: “Italian Cheeses Discrimination By Means Of $\delta^{13}C$ AND $\delta^{15}N$ Isotopic Ratio Mass Spectrometry”. A. Faberi, D. Compagnone, F. Fuselli, A. La Mantia, M. Mascini, C. Montesano, R. Rocchi, M. Sergi in: Food Analytical Methods . Pubblicazione in corso;
9. Presentazione del poster: “Study of volatile pattern of saffron by SPME-GC-MS and Electronic Nose” .R. Rocchi, A. Faberi, P. Pittia, M. Sergi, M. Mascini, D. Compagnone. 5th MS FOOD DAY.

9. Gli esiti dell'attività di controllo: contestazioni, sanzioni, diffide, ordinanze iniezioni.

Delle **3.715 contestazioni amministrative** direttamente elevate dall'ICQRF nel corso del 2017, 1.390 sono state subito volontariamente pagate dal trasgressore usufruendo del pagamento in misura ridotta previsto dalla legge. In tal modo, lo Stato ha potuto incassare oltre 1,8 milioni di euro.



ICQRF – Pagamenti in misura ridotta di contestazioni 2017 per settore di intervento

Settori \ ambiti	Pagamenti in misura ridotta (n.)	Importo dei pagamenti (€)
Vitivinicolo	679	615.372,92
Mangimi	117	216.445,11
Etichettatura	116	273.200,10
Produzioni di qualità registrata	89	258.611,24
Fertilizzanti	80	126.420,39
Oli e grassi	78	91.705,21
Cereali e derivati	77	11.761,82
Sementi	39	75.992,89
Uova	28	15.739,50
Tracciabilità	16	18.150,00
Conserven vegetali	14	33.551,16
Miele	13	13.987,01
Ortofrutta	12	12.633,00
Carne	11	63.710,00
Lattiero caseario	8	7.137,31
Prodotti fitosanitari	4	2.450,00
Altri settori	9	3.931,35
Totale	1.390	1.840.799,01

ICQRF - Pagamenti in misura ridotta di contestazioni 2017 per norme violate

Settore \ Ambito	Norma sanzionatoria	Pagamenti (n.)	Importo (€)
Vitivinicolo	D.Lgs n. 260 del 10/08/2000	139	88.637,70
	D. Lgs. n. 61 del 8/4/2010	182	206.652,23
	Legge n. 238 del 12/12/2016	338	283.724,46
	Legge n. 82 del 20/2/2006	20	36.358,53
Oli	D. Lgs. n. 103 del 23/5/2016	74	82.384,49
	D. Lgs. n. 225 del 30/9/2005	1	200
	Legge n. 1407 del 13/11/1960	3	9.120,72
Lattiero caseario	Legge n. 138/74 del 11/04/1974	2	180
	Legge n. 1526 del 23/12/1956	3	309,11
	Legge n. 4 del 3/2/2011	3	6.648,20
Ortofrutta	D. Lgs. n. 306 del 10/12/2002	12	12.633,00
Carni	D. Lgs. n. 202 del 27/10/2011	3	43.400,00
	D. Lgs. n. 58 del 29/1/2004	8	20.310,00
Cereali e derivati	D.P.R. n. 187 del 9/2/2001	1	516,45
	Legge n. 325 del 18/03/1958	45	4.885,61
	Legge n. 580 del 4/7/1967	31	6.359,76
Uova	Legge n. 88 del 07/07/2009	28	15.739,50
Conserve vegetali	D. Lgs. n. 151 del 21/5/2004	1	2.100,00
	D. Lgs. n. 50 del 20/2/2004	10	16.800,00
	Legge n.154 del 28/7/2016	3	14.651,16
Miele	D. Lgs. n. 179 del 21/5/2004	13	13.987,01
Mangimi	D. Lgs. n. 26 del 3/2/2017	40	48.785,88
	Legge n. 281 del 15/2/1963	77	167.659,23
Fertilizzanti	D. Lgs. n. 75 del 29/4/2010	80	126.420,39
Sementi	Legge n. 1096 del 25/11/1971	39	75.992,89
Prod. fitosanitari	D. Lgs. n. 150 del 14/8/2012	3	1.050,00
	D. Lgs. n. 69 del 17/4/2014	1	1.400,00
Produzioni di qualità regolamentata	D. Lgs. n. 297 del 19/11/2004	89	258.611,24
Etichettatura	D. Lgs. n. 109 del 27/1/1992	110	258.600,10
	D. Lgs. n. 29 del 10/2/2017	1	8.400,00
	Legge n. 9 del 14/1/2013	5	6.200,00
Tracciabilità	D. Lgs. n. 190/2006 del 05/04/2006	16	18.150,00
Altri settori	D. Lgs. n. 193 del 6/11/2007	2	1.400,00
	D. L. n. 51 del 5/5/2015	1	1.400,00
	Legge n. 1354 del 16/8/1962	4	743,75
	Legge n. 283 del 30/4/1962	2	387,60
Totale		1.390	1.840.799,01

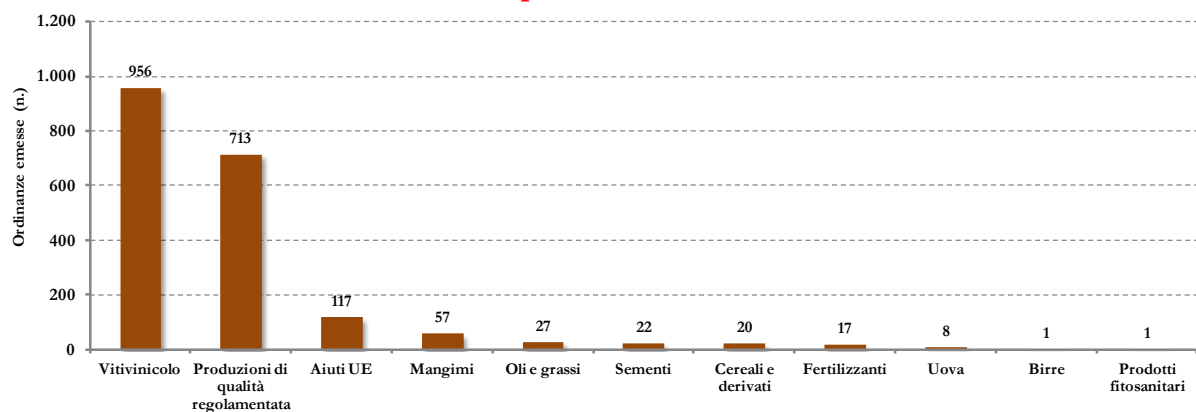
L'ICQRF ha, inoltre, **emesso 3.131 diffide** nei confronti degli operatori in attuazione del cosiddetto Decreto "Campolibero". La diffida costituisce uno strumento che consente all'operatore di regolarizzare la propria posizione in presenza di irregolarità di carattere formale e sanabili, purché commesse per la prima volta e punite esclusivamente con sanzione pecuniaria.

Con l'adempimento delle diffide, così come con i pagamenti in misura ridotta, il procedimento sanzionatorio non è stato avviato, con notevole alleggerimento del contenzioso e delle incombenze burocratiche.

Per numerosi settori dell'agroalimentare (in particolare Denominazioni ed indicazioni geografiche protette, vino, olio, ecc.), la legge ha affidato all'ICQRF il compito di comminare le sanzioni amministrative su contestazioni elevate tanto dai propri Uffici/Laboratori quanto da altre Autorità di controllo.

Nel 2017 l'ICQRF ha emesso 1.939 ordinanze ingiunzioni di pagamento, per un importo di oltre 10,6 milioni di euro.

ICQRF - Ordinanze emesse nel 2017 per settore di intervento



Settori \ ambiti	Ordinanze emesse (n.)	Importo dei pagamenti (€)
Vitivinicolo	956	4.266.894,84
Oli e grassi	27	642.209,70
Cereali e derivati	20	5.632,90
Uova	8	4.837,95
Birre	1	154,00
Mangimi	57	110.473,80
Fertilizzanti	17	80.025,00
Sementi	22	70.007,95
Produzioni di qualità regolamentata	713	1.464.550,15
Prodotti fitosanitari	1	7.746,00
Aiuti UE	117	3.992.458,79
Totale	1.939	10.644.991,00

ICQRF – Ordinanze ingiunzioni emesse nel 2017 per norme violate

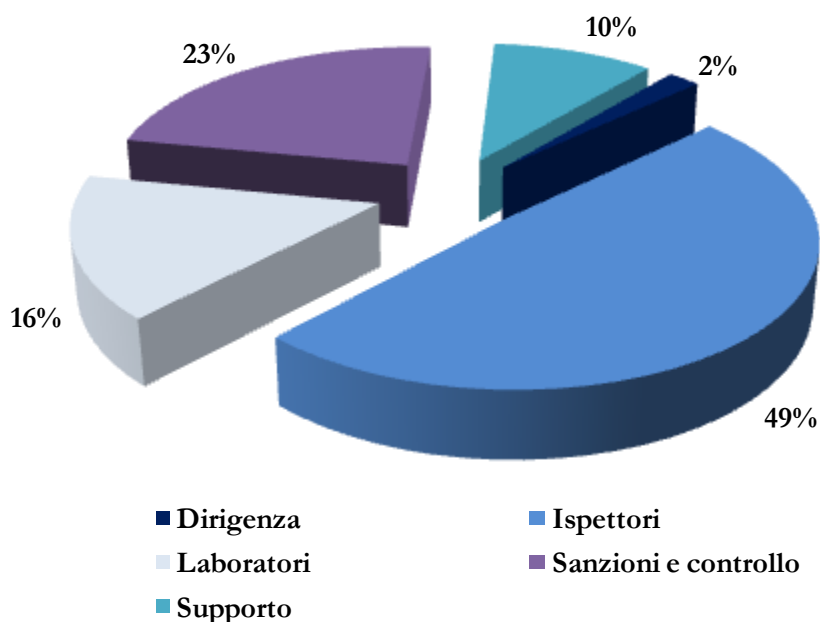
Settore \ Ambito	Norma sanzionatoria	Ordinanze emesse (n.)	Importo (€)
Vitivinicolo	D.Lgs n. 260 del 10/08/2000	310	567.039,67
	D. Lgs. n. 61 del 8/4/2010	565	605.168,27
	Legge n. 238 del 12/12/2016	1	279.270,00
	Legge n. 82 del 20/02/2006	80	2.815.416,90
Oli	D. Lgs. n. 103 del 23/5/2016	11	6.300,00
	Legge n. 1407 del 13/11/1960	16	635.909,70
Cereali e derivati	Legge n. 325 del 18/03/1958	10	999,00
	Legge n. 580 del 04/07/1967	10	4.633,90
Uova	Legge n. 88 del 07/07/2009	8	4.837,95
Birre	Legge n. 1354 del 16/8/1962	1	154,00
Mangimi	Legge n. 281 del 15/02/1963	57	110.473,80
Fertilizzanti	D. Lgs. n. 75 del 29/4/2010	17	80.025,00
Sementi	Legge n. 1096 del 25/11/1971	22	70.007,95
Prodotti fitosanitari	D. Lgs. n. 194 del 17/03/1995	1	7.746,00
Produzioni di qualità regolamentata	D. lgs n. 297 del 19/11/2004	713	1.464.550,15
Aiuti UE	Legge n. 898 del 23/12/1986	117	3.992.458,79
Totale		1.939	10.644.991,00

10. Le Persone dell'ICQRF, la loro professionalità e la struttura sul Territorio

Il personale dell'ICQRF **teoricamente in servizio** al 31 dicembre 2017 ammonta a **742 unità**, di cui **20 dirigenti** (a fronte di una dotazione organica di 25), **con un rapporto percentuale dirigenti/impiegati di appena il 2,7%**.

È utile evidenziare la **riduzione della dotazione organica dell'ICQRF di ben 211 unità** negli ultimi nove anni, nonché il taglio di un quinto dei dirigenti, a causa della *spending review*.

Il personale **effettivamente in servizio** alla fine del 2017 si compone di **733 unità**, così ripartite:



La struttura dell'ICQRF sul Territorio è formata da **29 Uffici (10 di livello dirigenziale) e 6 Laboratori (5 di livello dirigenziale)**. A livello centrale l'Unità investigativa centrale e l'Unità *ex officio* coordinano gli interventi più rilevanti in Italia, sul web e a livello mondiale.

Sempre a livello centrale sono di recente attivazione due nuove "unità":

- 1) **L'Unità Labeling** che opera a supporto degli Uffici dell'ICQRF per la soluzione di problematiche legate alla normativa in materia di etichettatura;
- 2) **L'Unità di Redazione** della newsletter ICQRF, uno strumento di approfondimento interno che consente la rapida diffusione a tutti gli Ispettori di documentazione a supporto della loro attività.

All'interno delle due Direzioni generali PREF e VICO sono allocate le funzioni di programmazione, monitoraggio e controllo della struttura dell'ICQRF, l'attività autorizzatoria, di vigilanza e sanzionatoria degli Organismi di certificazione, oltre alle funzioni logistiche per tutto il personale, per gli acquisti di beni e servizi degli uffici e laboratori, per la formazione e per tutte le funzioni logistiche obbligatorie per legge. Oltre l'84% del personale ICQRF è dislocato negli uffici territoriali e nei laboratori.

Collocazione in Italia degli Uffici e dei Laboratori ICQRF



ICQRF - Ripartizione del personale per sede lavorativa

Uffici/Laboratori Dirigenziali	Sede	Uffici di Area	Dipendenti in servizio (n.)
Amministrazione Centrale	Roma		101
ICQRF Nord ovest	Torino	Asti Genova	45
ICQRF Lombardia	Milano	Brescia	40
ICQRF Nord est	Susegana	Verona Udine S. Michele all'Adige	48
ICQRF E. Romagna e Marche	Bologna	Modena Ancona	55
ICQRF Toscana e Umbria	Firenze	Pisa Perugia	58
ICQRF Italia Centrale	Roma	Pescara	44
ICQRF Italia Meridionale	Napoli	Salerno Cosenza Lamezia Terme	62
ICQRF Italia Sud est	Bari	Lecce Potenza Campobasso	70
ICQRF Sicilia	Palermo	Catania	48
ICQRF Sardegna	Cagliari	Sassari	30
Laboratorio Catania			33
Laboratorio Conegliano			14
Laboratorio Modena			21
Laboratorio Perugia			21
Laboratorio Salerno			24
Laboratorio ROMA			19
TOTALE			733

La formazione del personale

ICQRF cura con grande attenzione la formazione specifica del proprio personale, mirando allo sviluppo delle competenze professionali e all'evolversi delle tecniche di contrasto alle frodi agroalimentari, sia in Italia, che nel mondo e sul web.

Nel 2017 l'ICQRF ha coinvolto nell'attività di formazione 578 unità di personale, pari al 78,85% dei presenti effettivi.

Le partecipazioni individuali alle varie attività, sono stati complessivamente **2.010**, considerando che nel corso dell'anno ciascun dipendente ha potuto partecipare a più di una attività formativa e di aggiornamento.

Di seguito si riportano i principali eventi formativi su tematiche specialistiche realizzati nel corso del 2017.

Attività a carattere residenziale (*focus group* - corsi di formazione e approfondimento)

- Analisi sensoriale del miele (durata 4 gg. - n. 6 partecipanti);
- Tutela delle denominazioni protette studio dei controlli, anche di natura analitica, nel settore oleico (visite impianti di raffinazione ed approfondimento su innovazioni tecnologiche al processo produttivo) – **in collaborazione con l'Università Internazionale di Andalusia (Spagna)** (durata 4 gg. - n. 20 partecipanti);
- Tutela delle denominazioni protette: focus sui controlli nel settore vitivinicolo – in collaborazione con l'INAO – **Institut National de l'Origine et de la Qualité in Francia** (durata 3 gg. - n. 25 partecipanti);
- Focus group marcatori molecolari e relative tecniche di analisi – genomica e metabolomica a difesa delle filiere agroalimentari (durata 6 gg – n. 7 partecipanti);
- Analisi sensoriale del miele – Perfezionamento I livello (durata 3 gg – n. 4 partecipanti);
- Training on the job – Analisi microscopica dei mangimi (durata 3 gg – n. 6 partecipanti);
- Focus group Tecniche di analisi isotopica - in collaborazione con la Fondazione E. Mach (durata 3 gg. - n. 4 partecipanti).

Attività *blended* (a carattere misto: in aula + e-learning)

- Tutela delle denominazioni protette: rapporti con autorità estere – Inglese specialistico nell'agroalimentare (durata 30 h. - n. 60 partecipanti).

Attività in videoconferenza (seminari di aggiornamento/approfondimento/in lingua inglese - incontri/dibattiti)

- BTSF - Protected designation schemes PDO-PGI-TSG (durata 1 g. - n. 154 partecipanti);
- Registri dematerializzati nel settore vitivinicolo (durata 3 g. - n. 353 partecipanti);
- Potenzialità della gestione informatizzata del sistema qualità (durata 1 g. - n. 45 partecipanti);
- Decreto legislativo 103/2016: il quadro sanzionatorio nel settore dell'olio di oliva (durata 1 g. - n. 224 partecipanti);
- Novità SICOGE 2017 – nuove funzionalità e aggiornamento (durata 1 g. - n. 42 partecipanti);
- Sicurezza informatica (durata 1 g. - n. 151 partecipanti);

- Analisi chemiometrica: trattamento statistico dei dati - Tecniche di Disegno Sperimentale per lo screening e l'ottimizzazione delle analisi delle matrici agroalimentari (durata 4 gg. - n. 22 partecipanti);
- Il controllo nel settore delle carni: tenore di acqua nei polli, preparati di carne e prodotti a base di carne (durata 1 g. - n. 165 partecipanti);
- Recenti esperienze di controlli sul mercato agroalimentare tedesco (durata 1 g. - n. 14 partecipanti);
- I registri dematerializzati nel settore vitivinicolo (durata 1 g. - n. 198 partecipanti);
- Il prelievamento dei campioni criticità e problematiche – rapporti tra gli uffici e laboratori (durata 1 g. - n. 162 partecipanti);
- La legislazione dell'ortofrutta e sui prodotti trasformati di IV gamma (durata 1 g. - n. 123 partecipanti);
- Master in Food Law – esperienza formativa LUISS di tre funzionari ICQRF (durata 1 g. - n. 116 partecipanti);
- Illustrazioni delle principali norme sulla commercializzazione dei prodotti fitosanitari: etichettatura, classificazione e regime di autorizzazioni (durata 1 g. - n. 115 partecipanti).

Trasferimento di competenze e formazione di personale esterno

Nel corso dell'anno 2017 l'ICQRF, alla luce del ruolo centrale che svolge a livello nazionale ed internazionale nonché delle esperienze di controllo che hanno avuto forte risonanza anche all'estero, è stato chiamato a svolgere attività di formazione e di trasferimento di conoscenze.

ICQRF in Germania

ICQRF è stato individuato e contattato dalla German Federal Association of Food Inspectors (BLVK) per svolgere un corso di formazione sui temi e sulle criticità del settore oleario, che si è tenuto a Berlino nei giorni 21 e 22 settembre 2017 a favore di ispettori, provenienti da tutti i sedici stati federali, in organico presso l'Autorità di controllo tedesca; il corso, organizzato con il supporto dell'Ufficio Federale della tutela del consumatore e della sicurezza alimentare (BVL), ha previsto, oltre a prove pratiche e simulazioni di panel test, approfondimenti sui principi normativi di settore, sulle principali frodi che, nei diversi segmenti della filiera oleicola, caratterizzano il settore e sui sistemi di tracciabilità documentale citando, quale *case study*, l'esperienza ed il funzionamento del registro telematico degli oli vergine in Italia.

ICQRF in Cina

Nell'ambito del Memorandum of Understanding ICQRF/CAIQ del 3 novembre 2016, è stato effettuato un programma finalizzato alla formazione ed all'addestramento di n° 20 assaggiatori in Cina. La formazione è stata svolta a Pechino, presso la sede del CAIQ, da 5 Ispettori ICQRF e sono stati affrontati i seguenti temi: principi agronomici della coltivazione dell'olivo, tecnologia di trasformazione e conservazione dell'olio, caratteristiche chimico-fisiche ed organolettiche degli oli vergini e legislazione.

Sono state effettuate prove pratiche per fare familiarizzare gli assaggiatori con le varie caratteristiche olfattive-gustative presenti negli oli di oliva vergini.

E' stato verificato il possesso dei requisiti fisiologici di ciascun candidato, effettuando quattro serie di prove per ciascuno dei quattro attributi: Amaro; Avvinato/Inacetito; Rancido; Muffa.

Al termine delle prove di selezione è stata verificata l'idoneità dei singoli degustatori mediante l'applicazione di un punteggio determinato sulla base dei criteri previsti dal COI (COI / T.20 / Doc.14 / 2013 - Guida per la selezione, la formazione e il monitoraggio di qualificati assaggiatori di olio extra vergine di oliva). E' stato effettuato anche un test finale di apprendimento con domande a risposta multipla. E' stata quindi redatta una graduatoria finale dei degustatori del panel. Tutti i candidati hanno superato le prove ed è stato consegnato loro un attestato di partecipazione e superamento del corso.

ICQRF in Turchia

ICQRF ha avviato una proficua cooperazione con il Ministero dell'Agricoltura Turco. Nel 2017, dopo una prima visita di studio della delegazione turca, sia presso gli Uffici centrali, che presso quelli territoriali e i Laboratori, ICQRF ha ospitato per 2 mesi un'ispettrice generale del Ministero dell'Agricoltura Turco nel quadro del programma *“Training on Legal Regulations and Practices in the EU on Irregularity, Irregularity and Corruption Detection and Reporting”*. Nel gennaio 2018 l'ICQRF è stato incaricato dalla Commissione Europea di effettuare presso l'Agenzia Turca ARDSI (Agriculture and Rural Development Support Institution) un ciclo di seminari sulle indicazioni geografiche e sulle misure di sviluppo rurale: l'iniziativa si inserisce nell'ambito degli strumenti sviluppati dall'Unione Europea per sostenere e potenziare il processo di integrazione dei paesi candidati e potenziali candidati, ad aderire all'UE.

Ispettori dell'ICQRF hanno infine partecipato a numerose missioni presso Paesi terzi per favorire la conoscenza del sistema dei controlli italiani: tra i Paesi interessati si citano le iniziative in India, Macedonia e Kosovo.

Contatti

Dipartimento dell'Ispettorato centrale della tutela della qualità e della repressione frodi dei prodotti agroalimentari (ICQRF)

www.politicheagricole.it/flex/cm/pages/ServeBLOB.php/L/IT/IDPagina/7553

Direzione generale per il riconoscimento degli organismi di controllo e certificazione e tutela del consumatore (VICO)

www.politicheagricole.it/flex/cm/pages/ServeBLOB.php/L/IT/IDPagina/7498

Direzione generale della prevenzione e del contrasto alle frodi agro-alimentari (PREF)

www.politicheagricole.it/flex/cm/pages/ServeBLOB.php/L/IT/IDPagina/7504

Uffici territoriali e Uffici d'area

www.politicheagricole.it/flex/cm/pages/ServeBLOB.php/L/IT/IDPagina/7535

Laboratori di analisi

www.politicheagricole.it/flex/cm/pages/ServeBLOB.php/L/IT/IDPagina/7540

